



SISTEMA
DE AGUA POTABLE,
ALCANTARILLADO Y
SANEAMIENTO DE
FRESNILLO



DEPENDENCIA: SIAPASF
SECCION: DIRECCION GENERAL
N° OFICIO: 510
EXPEDIENTE: DG/2020

H Ayuntamiento de Fresnillo
Sindicatura Municipal

10:05 a.m.

15 ABR 2021

RECIBIDO

LIC. MARTÍN ÁLVAREZ CASIO
PRESIDENTE MUNICIPAL
P R E S E N T E.-

A través de este conducto le remito la información que legalmente integra la **Cuenta Pública Ejercicio 2020**, correspondiente a este Sistema Operador, para lo cual me permito anexar en forma física, así como en archivos electrónicos, la documentación siguiente:

- 1.-Cuenta Pública: (Estado de Actividades, Estado de Situación Financiera, Estado de Variación en la Hacienda Pública, Estado de Cambios en la Situación Financiera, Estado de Flujos de Efectivo, Notas a los Estados Financieros, Estado Analítico de Activo, Balanza de Comprobación y Estado Analítico de Pasivo, Estado Analítico de Ingresos, Estado Analítico del Ejercicio del Presupuesto de Egresos Clasificación Administrativa, Estado Analítico del Ejercicio del Presupuesto de Egresos Clasificación Económica, Estado Analítico del Ejercicio del Presupuesto de Egresos Clasificación por Objeto del Gasto, Estado Analítico del Ejercicio del Presupuesto de Egresos Clasificación Funcional, y Gasto, por Categoría Programática).
- 2.-Inventarios.
- 3.-Cédulas de Adquisiciones.
- 4.-Plantilla de personal: (1º. de enero al 31 de diciembre).
- 5.-Consolidación: (Estado de Situación Financiera, Estado de Actividades, Estado de Variación en la Hacienda Pública, Estado de Cambios en la Situación Financiera y Estado de Flujo de Efectivo).

Me permito comentar que únicamente está pendiente de entregar el Acta de la Sesión del Consejo Directivo del SIAPASF, en la cual conste su aprobación, misma que haré llegar a la mayor brevedad posible con toda oportunidad.

Lo anterior con la finalidad de que por conducto del municipio se realice su entrega a la **LXIII Legislatura del Estado**, así como a la **Auditoría Superior del Estado** y se me faciliten copias con los respectivos acuses de recibo.

Sin otro particular de momento, le envió un respetuoso y cordial saludo.

ATENTAMENTE

¡JUNTOS! SEGUIREMOS CUIDANDO EL AGUA

Fresnillo, Zac., 12 de abril de 2021.

ING. HUMBERTO MARTIANO SALAS TORRES

DIRECTOR GENERAL

RECIBIDO
M 16 ABR. 2021
10:08
SRIA. PARTICULAR
CONSTIT. DE FRESNILLO

15-Abr-21
12:14 hrs
Dg. P. de la Escoba

Cuenta Pública

2020

Estados Financieros y Presupuestales

	2020	2019
INGRESOS Y OTROS BENEFICIOS		
Ingresos de la Gestión	94,052,212	80,207,883
Impuestos	0	0
Cuotas y Aportaciones de Seguridad Social	0	0
Contribuciones de Mejoras	0	0
Derechos	0	0
Productos	94,052,212	80,207,883
Aprovechamientos	0	0
Ingresos por Venta de Bienes y Prestación de Servicios	0	0
Participaciones, Aportaciones, Convenios, Incentivos Derivados de la Colaboración Fiscal, Fondos Distintos de Aportaciones, Transferencias, Asignaciones, Subsidios y Subvenciones, y Pensiones y Jubilaciones	0	0
Participaciones, Aportaciones, Convenios, Incentivos Derivados de la Colaboración Fiscal, Fondos Distintos de Aportaciones, Transferencias, Asignaciones, Subsidios y Subvenciones, y Pensiones y Jubilaciones	0	0
Otros Ingresos y Beneficios	0	0
Ingresos Financieros	0	0
Incremento por Variación de Inventarios	0	0
Disminución del Exceso de Eliminaciones por Pérdida o Deterioro u Obsolescencia	0	0
Disminución del Exceso de Provisiones	0	0
Otros Ingresos y Beneficios Varios	0	0
Total de Ingresos y Otros Beneficios	94,052,212	80,207,883
GASTOS Y OTRAS PÉRDIDAS		
Gastos de Funcionamiento	83,097,509	71,689,615
Servicios Personales	36,553,556	34,534,742
Materiales y Suministros	1,990,285	1,566,538
Servicios Generales	44,553,669	35,586,335
Transferencias, Asignaciones, Subsidios y Otras Ayudas	2,041,175	2,577,804
Transferencias Internas y Asignaciones al Sector Público	0	0
Transferencias al Resto del Sector Público	0	0
Subsidios y Subvenciones	2,040,175	2,577,804
Ayudas Sociales	1,000	0
Pensiones y Jubilaciones	0	0
Transferencias a Fideicomisos, Mandatos y Contratos Análogos	0	0
Transferencias a la Seguridad Social	0	0
Donativos	0	0
Transferencias al Exterior	0	0
Participaciones y Aportaciones	0	0
Aportaciones	0	0
Convenios	0	0
Intereses, Comisiones y Otros Gastos de la Deuda Pública	0	0
Intereses de la Deuda Pública	0	0
Comisiones de la Deuda Pública	0	0
Gastos de la Deuda Pública	0	0
Costo por Coberturas	0	0
Apoyos Financieros	0	0
Otros Gastos y Pérdidas Extraordinarias	73,272	0
Estimaciones, Depreciaciones, Deterioros, Obsolescencia y Provisiones	73,272	0
Disminución de Inventarios	0	0
Aumento por Insuficiencia de Estimaciones por Pérdida o Deterioro y Aumento por Insuficiencia de Provisiones	0	0
Otros Gastos	0	0
Inversión Pública	0	0
Inversión Pública no Capitalizable	0	0
Total de Gastos y Otras Pérdidas	85,211,956	74,267,420
Resultados del Ejercicio (Ahorro/Desahorro)	8,840,256	5,940,463

Bajo protesta de decir verdad declaramos que los cálculos y los datos aquí exhibidos son verídicos y exactos, en todo lo que respecta a su contenido y a su fiel reflejo de lo que realmente ocurrió en el periodo de tiempo que abarca el presente informe.

LIC. SALVADOR REAL JAVILA
 PRESIDENTE MUNICIPAL

LIC. MA. DE LA EGG SALVAN CERVANTES
 DIRECTORA GENERAL



Estado de Situación Financiera
SMAR FRESNILLO
Al 31 de Diciembre de 2020 y 2019
(Pesos)

CONCEPTO	Año	2020	2019
ACTIVO			
Activo Circulante			
Efectivo y Equivalentes		14,489,646	8,738,105
Derechos a Recibir Efectivo o Equivalentes		25,759,660	23,283,367
Derechos a Recibir Bienes o Servicios		0	0
Inventarios		0	0
Almacenes		0	0
Estimación por Pérdida o Deterioro de Activos Circulantes		0	0
Otros Activos Circulantes		0	0
Total de Activos Circulantes		40,249,306	32,021,473
Activo No Circulante			
Inversiones Financieras a Largo Plazo		0	0
Derechos a Recibir Efectivo o Equivalentes a Largo Plazo		0	0
Bienes Inmuebles, Infraestructura y Construcciones en Proceso		193,697	193,697
Bienes Muebles		0	0
Activos Intangibles		1,027,389	955,813
Depreciación, Deterioro y Amortización Acumulada de Bienes		400,846	0
Activos Diferidos		450,023	0
Estimación por Pérdida o Deterioro de Activos no Circulantes		0	0
Otros Activos no Circulantes		0	0
Total de Activos No Circulantes		1,594,805	1,594,805
Total del Activo		41,844,111	33,616,278
HACIENDA PÚBLICA/ PATRIMONIO			
Hacienda Pública/ Patrimonio Contribuido			
Aportaciones		0	0
Donaciones de Capital		0	0
Actualización de la Hacienda Pública / Patrimonio		0	0
Hacienda Pública/ Patrimonio Generado		19,202,840	19,202,840
Resultados del Ejercicio (Ahorro / Desahorro)		8,840,256	5,940,463
Resultados de Ejercicios Anteriores		26,434,065	20,429,497
Reservas		0	0
Rectificaciones de Resultados de Ejercicios Anteriores		0	0
Exceso o Insuficiencia en la Actualización de la Hacienda Pública/ Patrimonio		-16,071,481	-15,740,476
Resultado por Tenencia de Activos no Monetarios		0	0
Total Hacienda Pública/ Patrimonio		19,202,840	19,202,840
Total del Pasivo y Hacienda Pública / Patrimonio		41,844,111	33,616,278
PASIVO			
Pasivo Circulante			
Cuentas por Pagar a Corto Plazo		16,516,996	17,187,059
Documentos por Pagar a Corto Plazo		3,768,072	3,768,072
Títulos y Valores a Corto Plazo		0	0
Porción a Corto Plazo de la Deuda Pública a Largo Plazo		0	0
Pasivos Diferidos a Corto Plazo		0	0
Fondos y Bienes de Terceros en Garantía y/o Administración a Corto Plazo		0	0
Provisiones a Corto Plazo		0	0
Otros Pasivos a Corto Plazo		0	0
Total de Pasivos Circulantes		20,285,067	20,955,132
Pasivo No Circulante			
Cuentas por Pagar a Largo Plazo		2,031,663	2,031,663
Documentos por Pagar a Largo Plazo		0	0
Deuda Pública a Largo Plazo		0	0
Pasivos Diferidos a Largo Plazo		0	0
Fondos y Bienes de Terceros en Garantía y/o Administración a Largo Plazo		0	0
Provisiones a Largo Plazo		0	0
Otros Pasivos No Circulantes		0	0
Total de Pasivos No Circulantes		2,031,663	2,031,663
Total del Pasivo		22,316,730	22,986,794

Bajo protesta de decir verdad declaramos que los Estados Financieros y Balance de Situación presentados reflejan fielmente los hechos y circunstancias de los mismos, así como la responsabilidad del emisor.



L. en D y M en D. MARRIBEL GALVAN JIMENEZ
SINDICO MUNICIPAL

[Handwritten signature]



LIC. SAUL MORALES AVILA
PRESIDENTE MUNICIPAL

DIRECTORA GENERAL
LIC. MA. DE LA LUZ GALVAN CERVANTES

[Handwritten signature]

Cuenta Pública 2020
 SMAP FRESNILLO
 Estado de Flujos de Efectivo
 Del 1 de Enero al 31 de Diciembre de 2020 y 2019
 (Pesos)

Flujos de Efectivo de las Actividades de Operación		
Origen	94,052,212	80,207,883
Impuestos	0	0
Cuotas y Aportaciones de Seguridad Social	0	0
Contribuciones de mejoras	0	0
Derechos	0	0
Productos	94,052,212	80,207,883
Aprovechamientos	0	0
Ingresos por Venta de Bienes y Prestación de Servicios	0	0
Participaciones, Aportaciones, Convenios, Incentivos Derivados de la Colaboración Fiscal y Fondos Distintos de Aportaciones	0	0
Transferencias, Asignaciones, Subsidios y Subvenciones, y Pensiones y Jubilaciones	0	0
Otros Orígenes de Operación	0	0
Aplicación		
Servicios Personales	88,225,664	75,874,622
Materiales y Suministros	36,553,956	34,534,742
Servicios Generales	1,990,238	1,568,538
Transferencias Internas y Asignaciones al Sector Público	44,553,669	35,586,335
Transferencias al resto del Sector Público	0	0
Subsidios y Subvenciones	2,038,647	2,577,804
Ayudas Sociales	1,000	0
Pensiones y Jubilaciones	0	0
Transferencias a Fideicomisos, Mandatos y Contratos Análogos	0	0
Transferencias a la Seguridad Social	0	0
Donativos	0	0
Transferencias al Exterior	0	0
Participaciones	0	0
Aportaciones	0	0
Convenios	0	0
Otras Aplicaciones de Operación	3,088,555	1,607,203
Flujos Netos de Efectivo por Actividades de Operación		
	5,826,549	4,333,260
Flujos de Efectivo de las Actividades de Inversión		
Origen	0	0
Bienes Inmuebles, Infraestructura y Construcciones en Proceso	0	0
Bienes Muebles	0	0
Otros Orígenes de Inversión	0	0
Aplicación		
Bienes Inmuebles, Infraestructura y Construcciones en Proceso	75,008	44,752
Bienes Muebles	0	0
Otras Aplicaciones de Inversión	75,008	44,752
Flujos Netos de Efectivo por Actividades de Inversión		
	-75,008	-44,752
Flujo de Efectivo de las Actividades de Financiamiento		
Origen	0	0
Endeudamiento Neto	0	0
Interno	0	0
Externo	0	0
Otros Orígenes de Financiamiento	0	0
Aplicación		
Servicios de la Deuda	0	2,369
Interno	0	0
Externo	0	0
Otras Aplicaciones de Financiamiento	0	2,369
Flujos netos de Efectivo por Actividades de Financiamiento		
	0	-2,369
Incremento/Disminución Neta en el Efectivo y Equivalentes al Efectivo		
	5,751,541	4,286,139
Efectivo y Equivalentes al Efectivo al Inicio del Ejercicio	8,738,105	4,451,967
Efectivo y Equivalentes al Efectivo al final del Ejercicio	14,489,646	8,738,105

Bajo protesta de decir verdad declaramos que los Estados Financieros y sus Notas son razonablemente correctos y responsabilidad del emisor

LIC. SALVADOR AVILA
 PRESIDENTE MUNICIPAL

LIC. MARCELO GARCÍA GARCÍA
 DIRECTORA GENERAL

LIC. J. Y. M. GARCÍA GARCÍA
 SINDICO MUNICIPAL



Cuenta Pública 2020

SMAP FRESNILLO

Estado Analítico del Activo

Del 1 de Enero al 31 de Diciembre de 2020

(Pesos)

Concepto	1 Saldo Inicial	2 Cargos del Periodo	3 Abonos del Periodo	4 Saldo Final (1+2-3)	(4-1) Variación del Periodo
ACTIVO					
Activo Circulante	32,021,473	202,641,417	194,413,583	40,249,306	8,227,833
Efectivo y Equivalentes	8,738,105	97,525,576	91,774,035	14,489,646	5,751,541
Derechos a Recibir Efectivo o Equivalentes	23,283,367	105,113,840	102,637,548	25,759,660	2,476,292
Inventarios	0	2,000	2,000	0	0
Almacenes	0	0	0	0	0
Estimación por Pérdida o Deterioro de Activos Circulantes	0	0	0	0	0
Otros Activos Circulantes	0	0	0	0	0
Activo No Circulante	1,594,805	79,736	404,277	1,270,264	-324,541
Inversiones Financieras a Largo Plazo	0	0	0	0	0
Derechos a Recibir Efectivo o Equivalentes a Largo Plazo	0	0	0	0	0
Bienes Inmuebles Intraestructura y Construcciones en Proceso	193,697	0	0	193,697	0
Bienes Muebles	955,813	75,008	3,431	1,027,389	71,577
Activos Intangibles	0	0	0	0	0
Depreciación, Deterioro y Amortización Acumulada de Bienes	0	0	0	0	0
Activos Diferidos	445,296	4,728	400,846	-400,846	-400,846
Estimación por Pérdida o Deterioro de Activos no Circulantes	0	0	0	0	0
Otros Activos no Circulantes	0	0	0	0	0
TOTAL DEL ACTIVO	33,616,278	202,721,152	194,817,860	41,519,570	7,903,292

Bajo protesta de decir verdad declaramos que los Estados Financieros y sus Notas son razonablemente correctos y responsabilidad del emisor.

LIC SAUJ MONREAL AVILA
PRESIDENTE MUNICIPAL

LIC. MA. DE LA LUZ GALVAN CERVANTES
DIRECTORA GENERAL

L. en P. y M. en D. MARIBEL GALVAN JIMENEZ
SINDICADO MUNICIPAL

Cuenta Pública 2020
 SMAP FRESNILLO
 Estado Analítico de la Deuda y Otros Pasivos
 Del 1 de Enero al 31 de Diciembre de 2020
 (Pesos)

Descripción de la Cuenta	Moneda de la Cuenta	Asignación o País	Saldo Inicial del Periodo	Saldo Final del Periodo
DEUDA PÚBLICA				
Deuda Interna				
Corto Plazo				
Instituciones de Crédito	Peso	México	0	0
Títulos y Valores	Peso	México	0	0
Arrendamientos Financieros	Peso	México	0	0
Deuda Externa				
Organismos Financieros Internacionales	Peso	México	0	0
Deuda Bilateral	Peso	México	0	0
Títulos y Valores	Peso	México	0	0
Arrendamientos Financieros	Peso	México	0	0
Subtotal a Corto Plazo			0	0
Largo Plazo				
Instituciones de Crédito	Peso	México	0	0
Títulos y Valores	Peso	México	0	0
Arrendamientos Financieros	Peso	México	0	0
Deuda Externa				
Organismos Financieros Internacionales	Peso	México	0	0
Deuda Bilateral	Peso	México	0	0
Títulos y Valores	Peso	México	0	0
Arrendamientos Financieros	Peso	México	0	0
Subtotal a Largo Plazo			0	0
Otros Pasivos				
Total Deuda y Otros Pasivos			22,986,794	22,316,730

Bajo protesta de decir verdad declaramos que los Estados Financieros y los datos que aparecen en el presente son razonablemente correctos y responsabilidad del emisor




LIC SAUL MONTEALVO DE FRESNILLO
 PRESIDENTE MUNICIPAL

LIC MA DE LA LUZ GALVAN CERVANTES
 DIRECTORA GENERAL

LIC MA DEL MARIBEL GALVAN JIMENEZ
 SINDICO MUNICIPAL

Cuenta Pública 2020
 MARÍ-REYNILLO
 Estado Analítico de Ingresos
 Del 1 de Enero al 31 de Diciembre de 2020

Fuente de Ingresos	Estado	Impuestos y Aportaciones	Ingresos	Ingresos excedentes*		Diferencia
				(I)	(II)	
Impuestos	0	0	0	0	0	0
Cuentas y Aportaciones de Seguridad Social	0	0	0	0	0	0
Derechos	0	0	0	0	0	0
Productos	111,366,646	0	111,366,646	94,052,212	94,052,212	-17,334,634
Ingresos por Venta de Bienes, Prestación de Servicios y Otros Ingresos	0	0	0	0	0	0
Apropiamientos	0	0	0	0	0	0
Participaciones, Aportaciones, Convenios, Incentivos, Derechos de la Colaboración Fiscal y Fondos Libres de Aportaciones	0	0	0	0	0	0
Transferencias, Asignaciones, Subsidios y Subvenciones y Fomenteos y Aducciones	4,033,897	0	4,033,897	0	0	-4,033,897
Ingresos Derivados de Financiamientos	0	0	0	0	0	0
Total	115,420,743	0	115,420,743	94,052,212	94,052,212	-21,368,531


Fuente de Ingresos	Estado	Impuestos y Aportaciones	Ingresos	Ingresos excedentes		Diferencia
				(I)	(II)	
Impuestos	0	0	0	0	0	0
Cuentas y Aportaciones de Seguridad Social	0	0	0	0	0	0
Derechos	0	0	0	0	0	0
Productos	111,366,646	0	111,366,646	94,052,212	94,052,212	-17,334,634
Ingresos por Venta de Bienes, Prestación de Servicios y Otros Ingresos	0	0	0	0	0	0
Transferencias, Asignaciones, Subsidios y Subvenciones y Fomenteos y Aducciones	4,033,897	0	4,033,897	0	0	-4,033,897
Ingresos Derivados de Financiamientos	0	0	0	0	0	0
Total	115,420,743	0	115,420,743	94,052,212	94,052,212	-21,368,531

LIC. SAUL MONREAL AVILA
 PRESIDENTE MUNICIPAL
 D.C. MA. DE LA LUZ DE LA CRUZ
 DIRECTORA GENERAL

L. en D. y M. en D. MARIBEL GALVAN JIMENEZ
 SINDICO MUNICIPAL

Cuenta Publica 2020
GMAP FRESNILLO
Estado Analítico del Ejercicio del Presupuesto de Egresos
Clasificación Administrativa
Del 1 de Enero al 31 de Diciembre de 2020

Concepto	Egresos				
	1 Aprobado	2 Ampliaciones/ (Reducciones)	3 (1+2) Modificado	4 Devengado	5 Pagado
AGUA POTABLE	\$115,419,168	\$0	\$115,419,168	\$85,213,692	\$85,212,116
DIRECCION GENERAL	\$16,663,379	\$1,260,500	\$17,923,879	\$9,063,274	\$9,063,274
SUBDIRECCION ADMINISTRATIVA	\$6,884,282	\$1,365,000	\$8,249,282	\$6,499,140	\$6,499,092
SUBDIRECCION TECNICA	\$81,160,230	-\$3,190,500	\$77,969,730	\$60,481,113	\$60,481,113
SUBDIRECCION COMERCIAL	\$10,711,277	\$565,000	\$11,276,277	\$9,170,164	\$9,168,636
Total del Gasto	\$115,419,168	\$0	\$115,419,168	\$85,213,692	\$85,212,116
					\$30,205,476
					\$0
					\$0
					\$0
					\$0
					\$2,106,112
					\$17,488,616
					\$1,750,142
					\$8,860,605
					\$30,205,476


 Lic. SAUL MONREAL AVILA
 PRESIDENTE MUNICIPAL
 Lic. MA DE LA LUZ GALVAN CERVALES
 DIRECTORA GENERAL
 en D. Y. M. en D. MARIBEL GALVAN JIMENEZ
 SINDICO MUNICIPAL


 LIC. SAUL MONREAL AVILA
 PRESIDENTE MUNICIPAL
 LIC. MA DE LA LUZ GALVAN CERVALES
 DIRECTORA GENERAL

MUNICIPALIDAD
 DE FRESNILLO

Cuenta Pública 2020
SMAF FRESNILLO
Estado Analítico del Ejercicio del Presupuesto de Egresos
Clasificación Económica (por Tipo de Gasto)
Del 1 de Enero al 31 de Diciembre de 2020

Concepto	Egresos					Total del Gasto
	Aprobado	Ampliaciones/ (Reducciones)	Modificado	Devengado	Pagado	
	1	2	3 = (1+2)	4	5	6 = (3-4)
Gasto Corriente	115,039,168	-140,000	114,899,168	85,138,684	85,137,109	29,760,484
Gasto de Capital	380,000	140,000	520,000	75,008	75,008	444,992
Amortización de la Deuda y Disminución de Pasivos	0	0	0	0	0	0
Pensiones y Jubilaciones	0	0	0	0	0	0
Participaciones	0	0	0	0	0	0
Total del Gasto	115,419,168	0	115,419,168	85,213,692	85,212,116	30,205,476

L. en D. y M. en D. MARIBEL VAN JIMENEZ



LIC. SAUL MONREAL AVILA
 PRESIDENTE MUNICIPAL



LIC. MA. DE LA LUZ GALVAN CERVANTES
 DIRECTORA GENERAL

DIRECCIÓN GENERAL

Cuenta Pública 2020
SMAP FRESNILLO
Estado Analítico del Ejercicio del Presupuesto de Egresos
Clasificación por Objeto del Gasto (Capítulo y Concepto)
Del 1 de Enero al 31 de Diciembre de 2020

Concepto	Egresos				Subtotal
	1 Aprobado	2 Ampliaciones/ (Reducciones)	3 Modificado	4 Devengado	
Inversiones Financieras y Otras Provisiones	0	0	0	0	0
Inversiones Para el Fomento de Actividades Productivas	0	0	0	0	0
Acciones y Participaciones de Capital	0	0	0	0	0
Compra de Títulos y Valores	0	0	0	0	0
Concesión de Prestamos	0	0	0	0	0
Inversiones en Fideicomisos, Mandatos y Otros Analogos	0	0	0	0	0
Otras Inversiones Financieras	0	0	0	0	0
Provisiones para Contingencias y Otras erogaciones Especiales	0	0	0	0	0
Participaciones y Aportaciones	0	0	0	0	0
Aportaciones	0	0	0	0	0
Convenios	0	0	0	0	0
Deuda Pública	0	0	0	0	0
Amortización de la Deuda Pública	0	0	0	0	0
Intereses de la Deuda Pública	0	0	0	0	0
Comisiones de la Deuda Pública	0	0	0	0	0
Gastos de la Deuda Pública	0	0	0	0	0
Costo por Coberturas	0	0	0	0	0
Apoyos Financieros	0	0	0	0	0
Aoedudos de Ejercicios Fiscales Anteriores (Adeleja)	0	0	0	0	0
Total del Gasto	115,419,168	0	115,419,168	85,213,692	30,205,476



Lic. D. Y.M. ED. D. MARIBEL GALVAN JIMENEZ
 SINDICO MUNICIPAL



Lic. SAUL MONREAL AVILA
 PRESIDENTE MUNICIPAL

LIC. MA. DE LA LUZ GALVAN CERVANTES
 DIRECTORA GENERAL

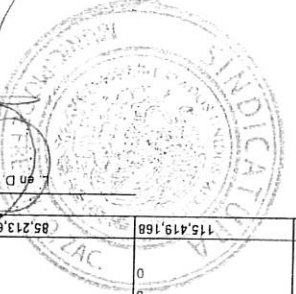
Cuenta Pública 2020
SMAR FRESNILLO
Estado Analítico del Ejercicio del Presupuesto de Egresos
Clasificación Funcional (Finalidad y Función)
Del 1 de Enero al 31 de Diciembre de 2020

Concepto	Egresos				Subejercicio
	1 Aprobado	2 Ampliaciones/ (Reducciones)	3 Modificado (1+2)	4 Devengado	
Gobierno	115,419,168	0	115,419,168	85,213,692	85,212,116
Legislación					
Justicia					
Coordinación de la Política de Gobierno					
Relaciones Exteriores					
Asuntos Financieros y Hacendarios					
Seguridad Nacional					
Asuntos de Orden Público y de Seguridad Interior					
Otros Servicios Generales					
Desarrollo Social	0	0	0	0	0
Protección Ambiental					
Vivienda y Servicios a la Comunidad					
Salud					
Recreación, Cultura y Otras Manifestaciones Sociales					
Educación					
Protección Social					
Otros Asuntos Sociales					
Desarrollo Económico	0	0	0	0	0
Asuntos Económicos, Comerciales y Laborales en General					
Agropecuaria, Silvicultura, Pesca y Caza					
Combustibles y Energía					
Minería, Manufacturas y Construcción					
Transporte					
Comunicaciones					
Ciencia, Tecnología e Innovación					
Otras Industrias y Otros Asuntos Económicos					
Otras no Clasificadas en Funciones Anteriores	0	0	0	0	0
Transacciones de la Deuda Pública / Costo Financiero de la Deuda					
Transferencias, Participaciones y Aportaciones entre Diferentes Niveles y Ordenes de Gobierno					
Sanearamiento del Sistema Financiero					
Adeudos de Ejercicios Fiscales Anteriores					
Total del Gasto	115,419,168	0	115,419,168	85,213,692	85,212,116
					30,205,476

LIC. SAUL MONREAL AVILA
 PRESIDENTE MUNICIPAL


LIC. MA. DEYALUZ GALVAN CERVANTES
 DIRECTORA GENERAL

L. en D. Y M. en D. MARIBEL GALVAN JIMENEZ
 SINDICO MUNICIPAL



Cuenta Pública 2020
SMAP FRESNILLO
Gasto por Categoría Programática
Del 1 de Enero al 31 de Diciembre de 2020

Programas	Concepto	Egresos			
		1 Aprobado	2 Ampliaciones/Reducciones	3=1+2 Modificado	4 Devengado
		5 Pagado	6=3-4		
Subsidios Sector Social y Privado o Entidades Federales y Municipios	Sujetos a Reglas de Operación	0	0	0	0
	Otros Subsidios	0	0	0	0
	Desempeño de las Funciones	0	0	0	0
	Prestación de Servicios Públicos	115,419,168	0	115,419,168	0
	Provisión de Bienes Públicos	115,419,168	0	115,419,168	0
	Planificación, seguimiento y evaluación de políticas públicas	0	0	0	0
	Promoción y fomento	0	0	0	0
	Regulación y supervisión	0	0	0	0
	Funciones de las Fuerzas Armadas (Unicamente Gobierno Federal)	0	0	0	0
	Específicos	0	0	0	0
	Proyectos de Inversión	0	0	0	0
	Administrativos y de Apoyo	0	0	0	0
	Apoyo al proceso presupuestario y para mejorar la eficiencia institucional	0	0	0	0
	Apoyo a la función pública y al mejoramiento de la gestión	0	0	0	0
	Operaciones ajenas	0	0	0	0
	Compromisos	0	0	0	0
	Obligaciones de cumplimiento de resolución jurisdiccional	0	0	0	0
	Desastres Naturales	0	0	0	0
	Obligaciones	0	0	0	0
	Pensiones y jubilaciones	0	0	0	0
	Aportaciones a la seguridad social	0	0	0	0
	Aportaciones a fondos de estabilización	0	0	0	0
	Aportaciones a fondos de inversión y reestructura de pensiones	0	0	0	0
	Programas de Gasto Federalizado (Gobierno Federal)	0	0	0	0
	Gasto Federalizado	0	0	0	0
	Participaciones a entidades federales y municipios	0	0	0	0
	Costo financiero, deuda o apoyos a deudores y ahorradores en la banca	0	0	0	0
	deudores de ejercicios fiscales anteriores	0	0	0	0
	Total del Gasto	115,419,168	0	115,419,168	0
				85,213,692	30,205,476
				85,212,116	30,205,476


 LIC. MA. DE LA LUZ GALVAN CERVANTES
 PRESIDENTE MUNICIPAL
 LIC. SAUL MONREAL AVILA
 SINDICO MUNICIPAL
 L. en D. y M. en D. MARIBEL GALVAN JIMENEZ



LIC. MA. DE LA LUZ GALVAN CERVANTES
 DIRECTORA GENERAL

Cuenta Pública 2020
SMAP FRESNILLO
Indicadores de Postura Fiscal
Del 1 de Enero al 31 de Diciembre de 2020

Concepto	Estimado	Devengado	Pagado ³
I. Ingresos Presupuestarios (I=1+2)			
1. Ingresos del Gobierno de la Entidad Federativa ¹	115,420,743	94,052,212	94,052,212
2. Ingresos del Sector Paraestatal ¹	115,420,743	94,052,212	94,052,212
	0	0	0
II. Egresos Presupuestarios (II=3+4)			
3. Egresos del Gobierno de la Entidad Federativa ²	115,419,168	85,213,692	85,212,116
4. Egresos del Sector Paraestatal ²	115,419,168	85,213,692	85,212,116
	0	0	0
III. Balance Presupuestario (Superávit o Déficit) (III = I - II)	1,575	8,838,521	8,840,096
Concepto	Estimado	Devengado	Pagado³
III. Balance presupuestario (Superávit o Déficit)	1,575	8,838,521	8,840,096
IV. Intereses, Comisiones y Gastos de la Deuda	0	0	0
V. Balance Primario (Superávit o Déficit) (V= III - IV)	1,575	8,838,521	8,840,096
Concepto	Estimado	Devengado	Pagado³
A. Financiamiento	0	0	0
B. Amortización de la deuda	0	0	0
C. Endeudamiento o desendeudamiento (C = A - B)	0	0	0

1. Los Ingresos que se presentan son los ingresos presupuestarios totales sin incluir los ingresos por financiamientos. Los Ingresos del Gobierno de la Entidad Federativa corresponden a los del Poder Ejecutivo, Legislativo Judicial y Autónomos

2. Los egresos que se presentan son los egresos presupuestarios totales sin incluir los egresos por amortización. Los egresos del Gobierno de la Entidad Federativa corresponden a los del Poder Ejecutivo, Legislativo Judicial y Organos Autónomos


3. Para Ingresos se reportan los ingresos recaudados para egresos se reportan los egresos pagados

LIC. SAUL MONREAL AVILA
 PRESIDENTE MUNICIPAL

LIC. MA. DE LA LUZ GALVAN CERVANTES
 DIRECTORA GENERAL

2018 - 2021

DIRECCIÓN GENERAL



Luz Galvan Cervantes
 LIC. MA. DE LA LUZ GALVAN JIMENEZ
 SINDICO MUNICIPAL

SMAP FRESNILLO
Conciliación entre los Ingresos Presupuestarios y Contables
Correspondiente del 1 de Enero al 31 de Diciembre de 2020
(Cifras en pesos)

1. Ingresos Presupuestarios 94,052,212

2. Más ingresos contables no presupuestarios	0
2.1 Ingresos Financieros	0
2.2 Incremento por Variación de Inventarios	0
2.3 Disminución del exceso de estimaciones por pérdida o deterioro u obsolescencia	0
2.4 Disminución del exceso de provisiones	0
2.5 Otros ingresos y beneficios varios	0
2.6 Otros ingresos contables no presupuestarios	0

3. Menos ingresos presupuestarios no contables	0
3.1 Aprovechamientos Patrimoniales	0
3.2 Ingresos derivados de financiamientos	0
3.3 Otros ingresos presupuestarios no contables	0

4. Ingresos Contables (4 = 1 + 2 - 3)

94,052,212




LIC. SAUL MONREAL AVILA
 PRESIDENTE MUNICIPAL

LIC. MA. DE LA LUZ GALVAN CERVANTES
 DIRECTORA GENERAL



DIRECCIÓN GENERAL
 2018 - 2021

L. en D. y M. en D. MARIBEL GALVAN JIMENEZ
 SINDICO MUNICIPAL



SMAP FRESNILLO
Conciliación entre los Egresos Presupuestarios y los Gastos Contables
Correspondiente del 1 de Enero al 31 de Enero de 2020


1. Total de egresos presupuestarios 85,213,692

2. Materias Primas y Materiales de Producción y Comercialización	0
2.3 Mobiliario y Equipo de Administración	0
2.4 Mobiliario y Equipo Educativo y Recreativo	53,062
2.5 Equipo e Instrumental Médico y de Laboratorio	0
2.6 Vehículos y Equipo de Transporte	0
2.7 Equipo de Defensa y Seguridad	0
2.8 Maquinaria, Otros Equipos y Herramientas	21,945
2.9 Activos Biológicos	0
2.10 Bienes Inmuebles	0
2.11 Activos Intangibles	0
2.12 Obra Pública en Bienes de Dominio Público	0
2.13 Obra Pública en Bienes Propios	0
2.14 Acciones y Participaciones de Capital	0
2.15 Compra de Títulos y Valores	0
2.16 Concesión de Préstamos	0
2.17 Inversiones en Fideicomisos, Mandatos y Otros Análogos	0
2.18 Provisiones para Contingencias y Otras Erogaciones Especiales	0
2.19 Amortización de la Deuda Pública	0
2.20 Adeudos de Ejercicios Fiscales Anteriores (ADEFAS)	0
2.21 Otros Egresos Presupuestarios No Contables	0
2. Menos egresos presupuestarios no contables	75,008

3. Mas Gastos Contables No Presupuestarios

3.1 Estimaciones, Depreciaciones, Deterioros, Obsolescencia y Amortizaciones	73,272
3.2 Provisiones	0
3.3 Disminución de inventarios	0
3.4 Aumento por insuficiencia de estimaciones por pérdida o deterioro u obsolescencia	0
3.5 Aumento por insuficiencia de provisiones	0
3.6 Otros Gastos	0
3.7 Otros Gastos Contables No Presupuestarios	0
3. Mas Gastos Contables No Presupuestarios	73,272

4. Total de Gasto Contable

LIC. SAUL MONREAL AVILA
 PRESIDENTE MUNICIPAL

 MPIO DE FRESNILLO, ZAC.
 PASTORAL
 2019 - 2021



LIC. MA. DE LA LUZ GALVAN CERVANTES
 DIRECTORA GENERAL



DIRECCION GENERAL
 2019 - 2021

L. en D. y M. en D. - MARIABEL GALVAN JIMENEZ
 SINDICO MUNICIPAL



85,211,956

Información Presupuestaria

SMAP FRESNILLO
Zacatecas
Estado Analítico de Ingresos
Del 01/ene./2020 Al 31/dic./2020

LIC. SAUL MONREAL AVILA

PRESIDENTE MUNICIPAL

LIC. MA. DE LA LUZ GALVAN CERVANTES


DIRECTORA GENERAL



2019 - 2021
DIRECCIÓN GENERAL

L. en D. y M. en D. MARIBEL GALVAN JIMENEZ

SINDICO MUNICIPAL



Concepto	Egresos					
	1	2	3=(1+2)	4	5	6 = (3 - 4)
L. DEL GASTO	\$115,419,167.52	\$0.00	\$115,419,167.52	\$85,213,691.68	\$85,212,116.20	\$30,205,475.84
NOS AUTÓNOMOS	\$115,419,167.52	\$0.00	\$115,419,167.52	\$85,213,691.68	\$85,212,116.20	\$30,205,475.84




LIC. SAUL MONREAL AVILA
PRESIDENTE MUNICIPAL

LIC. MA. DE LA EDZ. GALVAN CERVANTES

DIRECTORA GENERAL

DIRECCIÓN GENERAL

2013-2024



LIC. DAVID M. DE MARIBEL GALVAN JIMENEZ
SINDICO MUNICIPAL

SMAP FRESNILLO
Zacatecas
Estado Analítico del Ejercicio del Presupuesto de Egresos
Clasificación Económica (por Tipo de Gasto)
 | Del 01/ene./2020 Al 31/dic./2020

Supervisor : |protestadoPresupuestoEgresos_CL2
 Fecha y hora de Impresión | 23/feb/2021 12:59 p. m.

Concepto	Aprobado	Ampliaciones / (Reducciones)	Modificado	Devengado	Pagado	Subejercicio	Egresos	
							1	2
Corriente	\$115,039,167.52	-\$140,000.00	\$114,899,167.52	\$85,138,684.02	\$85,137,108.54	\$29,760,483.50	\$115,419,167.52	\$85,213,691.68
de Capital	\$380,000.00	\$140,000.00	\$520,000.00	\$75,007.66	\$75,007.66	\$444,992.34	\$115,419,167.52	\$85,212,116.20
Total	\$115,419,167.52	\$50.00	\$115,419,167.52	\$85,213,691.68	\$85,137,108.54	\$30,205,475.84		

LIC. SAUL MONREAL AVILA

PRESIDENTE MUNICIPAL

LIC. MA. DE LA LUZ GALVAN CERVANTES

DIRECTORA GENERAL

DIRECCIÓN GENERAL

2011-2021

SINDICO MUNICIPAL

L. en D. y M. en D. MARIBEL GALVAN JIMENEZ

SMAP FRESNILLO
Zacatecas
Estado Analítico del Ejercicio del Presupuesto de Egresos
Clasificación por Objeto del Gasto (Capítulo y Concepto)

Fecha y 23/feb/2021
hora de impresión 01:00 p. m.

sr Supervisor rptEstadoPresupuestoEgresos_CP_CTO

Del 01/ene/2020 Al 31/dic/2020

Concepto	Egresos					
	Aprobado	Ampliaciones / (Reducciones)	Modificado	Devengado	Pagado	Subejercicio
	1	2	3=(1+2)	4	5	6 = (3 - 4)
VICIOS PERSONALES	\$44,320,000.00	\$4,110,000.00	\$48,430,000.00	\$36,553,555.56	\$36,553,555.56	\$11,876,444.44
EMUNERACIONES AL PERSONAL DE CARÁCTER MANENTE	\$17,426,336.64	\$1,620,000.00	\$19,046,336.64	\$18,484,782.40	\$18,484,782.40	\$561,554.24
EMUNERACIONES ADICIONALES Y ESPECIALES	\$6,476,808.65	\$620,000.00	\$7,096,808.65	\$6,234,216.69	\$6,234,216.69	\$862,591.96
EGRUIDAD SOCIAL	\$7,902,762.42	\$0.00	\$7,902,762.42	\$5,017,524.48	\$5,017,524.48	\$2,885,237.94
TRAS PRESTACIONES SOCIALES Y ECONÓMICAS	\$11,798,657.41	\$1,870,000.00	\$13,668,657.41	\$6,282,819.01	\$6,282,819.01	\$7,385,838.40
AGO DE ESTÍMULOS A SERVIDORES PÚBLICOS	\$715,434.88	\$0.00	\$715,434.88	\$534,212.98	\$534,212.98	\$181,221.90
ERIALES Y SUMINISTROS	\$3,617,099.69	\$72,000.00	\$3,689,099.69	\$1,990,284.94	\$1,990,237.53	\$1,698,814.75
ATERIALES DE ADMINISTRACIÓN, EMISIÓN DE DOCUMENTOS Y ARTÍCULOS OFICIALES	\$247,307.69	\$282,000.00	\$529,307.69	\$323,448.21	\$323,448.21	\$205,859.48
LIMENTOS Y UTENSILIOS	\$42,852.45	\$30,000.00	\$72,852.45	\$40,487.48	\$40,487.48	\$32,364.97
ATERIALES Y ARTÍCULOS DE CONSTRUCCIÓN Y DE CONSERVACIÓN	\$192,497.68	\$220,000.00	\$412,497.68	\$131,468.22	\$131,468.22	\$281,029.46
RODUCTOS QUÍMICOS, FARMACÉUTICOS Y DE LABORATORIO	\$355,812.62	\$30,000.00	\$385,812.62	\$257,787.81	\$257,787.81	\$128,024.81
OMBUSTIBLES, LUBRICANTES Y ADITIVOS	\$972,198.33	\$35,000.00	\$1,007,198.33	\$785,105.30	\$785,105.30	\$222,093.03
ESTUARIO, BLANCOS, PRENDAS DE PROTECCIÓN Y CULOS DEPORTIVOS	\$163,495.60	\$35,000.00	\$198,495.60	\$51,324.82	\$51,324.82	\$147,170.78
ERRAMIENTAS, REAFACCIONES Y ACCESORIOS	\$1,642,935.32	-\$560,000.00	\$1,082,935.32	\$400,663.10	\$400,615.69	\$682,272.22
VICIOS GENERALES	\$64,603,595.90	-\$4,322,000.00	\$60,281,595.90	\$44,553,668.75	\$44,553,668.75	\$15,727,927.15
ERVIOS BÁSICOS	\$60,184,749.26	-\$4,257,500.00	\$55,927,249.26	\$42,232,530.01	\$42,232,530.01	\$13,694,719.25
ERVIOS DE ARRENDAMIENTO	\$704,121.83	\$180,000.00	\$884,121.83	\$458,409.22	\$458,409.22	\$425,712.61
ERVIOS PROFESIONALES, CIENTÍFICOS, TÉCNICOS Y OS SERVICIOS	\$377,123.00	\$70,500.00	\$447,623.00	\$44,611.67	\$44,611.67	\$403,011.33
ERVIOS FINANCIEROS, BANCARIOS Y COMERCIALES	\$270,981,559.55	\$15,000.00	\$285,981,559.55	\$78,647.99	\$78,647.99	\$207,333.56
ERVIOS DE INSTALACIÓN, REPARACIÓN, MENTENIMIENTO Y CONSERVACIÓN	\$971,304.49	\$100,000.00	\$1,071,304.49	\$623,233.64	\$623,233.64	\$398,070.85

LIC. SAUL MONREAL AVILA
PRESIDENTE MUNICIPAL



LIC. MA. DE LA LUZ GALVAN CERVANTES
DIRECTORA GENERAL

DIRECCIÓN GENERAL

Lic. en D. y M. en D. MARIBEL GALVAN JIMENEZ
SINDICO MUNICIPAL



**Estado Analítico del Ejercicio del Presupuesto de Egresos
Zacatecas**

Clasificación por Objeto del Gasto (Capítulo y Concepto)

| Del 01/ene./2020 Al 31/dic./2020

Fecha y 23/feb./2021
hora de Impresión 01:00 p. m.

Concepto	Egresos					
	1 Aprobado	2 Ampliaciones / (Reducciones)	3(1+2) Modificado	4 Devengado	5 Pagado	6 = (3 - 4) Subejercicio
ERVICIOS DE COMUNICACIÓN SOCIAL Y PUBLICIDAD	\$175,236.23	\$0.00	\$175,236.23	\$86,116.21	\$86,116.21	\$89,120.02
ERVICIOS DE TRASLADO Y VIÁTICOS	\$146,699.83	\$0.00	\$146,699.83	\$764.75	\$764.75	\$145,935.08
ERVICIOS OFICIALES	\$35,345.62	\$0.00	\$35,345.62	\$5,352.26	\$5,352.26	\$29,993.36
OTROS SERVICIOS GENERALES	\$1,788,034.09	-\$430,000.00	\$1,358,034.09	\$1,024,003.00	\$1,024,003.00	\$334,031.09
AS AYUDAS	\$2,498,471.93	\$0.00	\$2,498,471.93	\$2,041,174.77	\$2,039,646.70	\$457,297.16
SUBSIDIOS Y SUBVENCIONES	\$2,452,836.70	\$0.00	\$2,452,836.70	\$2,040,174.77	\$2,038,646.70	\$412,661.93
YUDAS SOCIALES	\$45,635.23	\$0.00	\$45,635.23	\$1,000.00	\$1,000.00	\$44,635.23
RES MUEBLES, INMUEBLES E INTANGIBLES	\$380,000.00	\$140,000.00	\$520,000.00	\$75,007.66	\$75,007.66	\$444,992.34
OBILIARIO Y EQUIPO DE ADMINISTRACIÓN	\$153,399.36	\$20,000.00	\$173,399.36	\$53,062.49	\$53,062.49	\$120,336.87
QUIPO E INSTRUMENTAL MÉDICO Y DE LABORATORIO	\$0.00	\$30,000.00	\$30,000.00	\$0.00	\$0.00	\$30,000.00
ACUINARIA, OTROS EQUIPOS Y HERRAMIENTAS	\$226,600.64	\$90,000.00	\$316,600.64	\$21,945.17	\$21,945.17	\$294,655.47
al del Gasto	\$115,419,167.52	\$0.00	\$115,419,167.52	\$85,213,691.68	\$85,212,116.20	\$30,205,475.84

LIC. SAUL MONREAL AVILA
PRESIDENTE MUNICIPAL



LIC. MA. DE TALUZ GALVAN CERVANTES
DIRECTORA GENERAL

L. en D y M. en D. MARIBEL GALVAN JIMENEZ
SINDICO MUNICIPAL



DIRECCIÓN GENERAL

SMAP FRESNILLO
Zacatecas
Estado Análisis del Ejercicio del Presupuesto de Egresos

Clasificación Funcional (Finalidad y Función)

| Del 01/ene./2020 Al 31/dic./2020

Fecha y 23/feb/2021
 hora de Impresión 01:01 p. m.

Concepto	Egresos					
	Aprobado	Ampliaciones / (Reducciones)	Modificado	Devengado	Pagado	Subejercicio
OBIERNO	\$115,419,167.52	\$0.00	\$115,419,167.52	\$85,213,691.68	\$85,212,116.20	\$30,205,475.84
LEGISLACION	\$115,419,167.52	\$0.00	\$115,419,167.52	\$85,213,691.68	\$85,212,116.20	\$30,205,475.84
Total del Gasto	\$115,419,167.52	\$0.00	\$115,419,167.52	\$85,213,691.68	\$85,212,116.20	\$30,205,475.84
	1	2	3=(1+2)	4	5	6 = (3 - 4)

LIC. SAUL MONREAL AVILA

PRESIDENTE MUNICIPAL

LIC. MA. DE LA LUZ GALVAN CERVANTES

DIRECTORA GENERAL

DIRECCION GENERAL

2021-2024

L. en D. y M. en D. MARIBEL GALVAN JIMENEZ

SINDICO MUNICIPAL

Información Contable



SMAP FRESNILLO
Zacatecas

Estado de Actividades
Del 01/ene./2020 al 31/dic./2020

Usr: Supervisor
Rep: rptEstadoActividades

Fecha y hora de Impresión: 22/feb./2021 03:30 p. m.

2020 2019

INGRESOS Y OTROS BENEFICIOS		
INGRESOS DE GESTIÓN		
DERECHOS	\$94,052,212.26	\$80,207,882.58
PARTICIPACIONES, APORTACIONES, CONVENIOS, INCENTIVOS DERIVADOS DE LA COLABORACION FISCAL, FONDOS DISTINTOS DE APORTACIONES, TRANSFERENCIAS, ASIGNACIONES, SUBSIDIOS Y SUBVENCIONES, Y PENSIONES Y JUBILACIONES.	\$84,052,212.26	\$80,207,882.58
OTROS INGRESOS Y BENEFICIOS	\$0.00	\$0.00
Total de Ingresos y Otros Beneficios	\$0.00	\$0.00
GASTOS Y OTRAS PÉRDIDAS		
GASTOS DE FUNCIONAMIENTO	\$94,052,212.26	\$80,207,882.58
SERVICIOS PERSONALES	\$83,097,509.25	\$71,889,615.16
MATERIALES Y SUMINISTROS	\$36,553,555.56	\$34,534,741.84
SERVICIOS GENERALES	\$1,990,284.94	\$1,568,537.93
TRANSFERENCIAS, ASIGNACIONES, SUBSIDIOS Y OTRAS AYUDAS	\$44,553,668.75	\$35,586,335.39
SUBSIDIOS Y SUBVENCIONES	\$2,041,174.77	\$2,577,804.40
AYUDAS SOCIALES	\$2,040,174.77	\$2,577,804.40
PARTICIPACIONES Y APORTACIONES	\$1,000.00	\$0.00
INTERESES, COMISIONES Y OTROS GASTOS DE LA DEUDA PÚBLICA	\$0.00	\$0.00
OTROS GASTOS Y PÉRDIDAS EXTRAORDINARIAS	\$0.00	\$0.00
ESTIMACIONES, DEPRECIACIONES, DETERIOROS, OBSOLESCENCIA Y AMORTIZACIONES	\$73,272.01	\$0.00
INVERSIÓN PÚBLICA	\$73,272.01	\$0.00
Total de Gastos y otras Pérdidas	\$0.00	\$0.00
Resultado del Ejercicio (Ahorro/Desahorro)	\$85,211,956.03	\$74,267,419.56
	\$8,840,256.23	\$5,940,463.02

"Bajo protesta de decir verdad declaramos que los Estados Financieros y sus notas, son razonablemente correctos y son responsabilidad del emisor".



LIC. SAUC MONREAL AVILA
PRESIDENTE MUNICIPAL

LIC. D. M. DE D. MARIBEL GALVAN JIMENEZ
SINDICO MUNICIPAL

[Signature]

LIC. MA. DE LA LUZ GALVAN CERVANTES
DIRECTORA GENERAL



2017-2020
DIRECCIÓN GENERAL

ACTIVO	2020	2019*	PASIVO	2020	2019*
ACTIVO CIRCULANTE	\$40,249,306.40	\$32,071,472.93	PASIVO CIRCULANTE	\$20,285,067.39	\$20,956,131.29
EFECTIVO Y EQUIVALENTES	\$14,489,646.48	\$5,732,105.47	CUENTAS POR PAGAR A CORTO PLAZO	\$16,516,995.69	\$17,187,699.00
BANCOS/TESORERÍA	\$14,489,646.48	\$5,732,105.47	SERVICIOS PERSONALES POR PAGAR A CORTO PLAZO	\$70,910.43	\$70,110.43
DEBEROS POR COBRAR A CORTO PLAZO	\$25,759,659.92	\$23,283,367.46	PROVEEDORES POR PAGAR A CORTO PLAZO	\$335,212.29	\$391,092.07
DEUDORES DIVERSOS POR COBRAR A CORTO PLAZO	\$25,661.84	\$25,493.03	RETENCIONES Y CONTRIBUCIONES POR PAGAR A CORTO PLAZO	\$16,110,872.97	\$15,784,588.00
OTROS DEBEROS POR ANTICIPOS DE LA TESORERÍA A CORTO PLAZO	\$29,610.03	\$0.00	DOCUMENTOS POR PAGAR A CORTO PLAZO	\$3,768,071.70	\$1,788,672.00
OTROS DEBEROS POR ANTICIPOS DE LA TESORERÍA A CORTO PLAZO	\$0.90	\$0.91	DOCUMENTOS COMERCIALES POR PAGAR A CORTO PLAZO	\$3,768,071.70	\$1,788,672.00
OTROS DEBEROS A RECIBIR EFECTIVO O EQUIVALENTES /	\$25,704,387.15	\$22,861,428.56	Total de Pasivos Circulantes	\$20,285,067.39	\$20,956,131.29
ACTIVO NO CIRCULANTE	\$1,270,263.77	\$1,594,895.15	PASIVO NO CIRCULANTE	\$2,031,662.67	\$2,031,662.67
BIENES INMUEBLES, INFRAESTRUCTURA Y CONSTRUCCIONES EN TERRENOS	\$193,696.98	\$193,696.98	PROVEEDORES POR PAGAR A LARGO PLAZO	\$2,031,662.67	\$2,031,662.67
BIENES MUEBLES	\$1,027,389.29	\$1,027,389.29	Total de Pasivos No Circulantes	\$2,031,662.67	\$2,031,662.67
MOBILIARIO Y EQUIPO DE ADMINISTRACIÓN	\$567,032.08	\$567,032.08			
MOBILIARIO Y EQUIPO EDUCACIONAL Y RECREATIVO	\$25,049.00	\$25,049.00			
VEHÍCULOS Y EQUIPO DE TRANSPORTE	\$173,456.73	\$173,456.73			
MAQUINARIA, OTROS EQUIPOS Y HERRAMIENTAS	\$261,851.48	\$261,851.48			
DEPRECIACIÓN ACUMULADA DE BIENES MUEBLES	-\$400,845.86	-\$400,845.86			
ACTIVOS DIFERIDOS	\$450,023.36	\$450,023.36			
OTROS ACTIVOS DIFERIDOS	\$450,023.36	\$450,023.36			
Total de Activos No Circulantes	\$1,270,263.77	\$1,594,895.15			
Total del Activo	\$41,519,570.17	\$33,616,278.08			
			Total del Pasivo	\$22,316,730.06	\$22,988,794.00
			HACIENDA PÚBLICA/PATRIMONIO	\$0.00	\$0.00
			HACIENDA PÚBLICA/PATRIMONIO CONTRIBUIDO	\$0.00	\$0.00
			HACIENDA PÚBLICA/PATRIMONIO GENERADO	\$19,202,840.11	\$19,639,483.68
			RESULTADOS DEL EJERCICIO (AHORRO/ DESAHORRO)	\$8,840,256.23	\$8,990,161.07
			RESULTADOS DE EJERCICIOS ANTERIORES	\$26,434,064.68	\$26,429,195.51
			RECTIFICACIONES DE RESULTADOS DE EJERCICIOS ANTERIORES	-\$16,071,480.80	-\$15,740,475.93
			CAMBIOS EN POLÍTICAS CONTABLES	-\$15,740,475.93	-\$15,740,475.93
			CAMBIOS POR ERRORES CONTABLES	-\$331,004.87	\$0.00
			EXCESO O INSUFICIENCIA EN LA ACTUALIZACIÓN DE LA I	\$0.00	\$0.00
			Total Hacienda Pública/Patrimonio	\$19,202,840.11	\$19,639,483.68
			Total del Pasivo y Hacienda Pública/Patrimonio	\$41,519,570.17	\$33,616,278.08



Utr Supervisor

Rep rptEstadoSituacionFinanciera

SMAP FRESNILLO
Zacatecas
Estado de Situación Financiera
 Al 31/dic./2020

Cuentas de Orden Contables	
VALORES	\$0.00
EMISIÓN DE OBLIGACIONES	\$0.00
AVALES Y GARANTÍAS	\$0.00
JUICIOS	\$0.00
DEMANDAS JUDICIAL EN PROCESO DE RESOLUCIÓN	\$7.00
RESOLUCIÓN DE DEMANDAS EN PROCESO JUDICIAL	\$7.00
INVERSIÓN MEDIANTE PROYECTOS PARA PRESTACIÓN DE BIENES EN CONCESIONADOS O EN COMODATO	\$0.00
BIENES BAJO CONTRATO EN CONCESIÓN	\$8.00
CONTRATO DE CONCESIÓN POR BIENES	\$8.00
BIENES BAJO CONTRATO EN COMODATO	\$47.00
CONTRATO DE COMODATO POR BIENES	\$47.00

2020	2019*
\$0.00	\$0.00
\$0.00	\$0.00
\$0.00	\$0.00
\$7.00	\$7.00
\$7.00	\$7.00
\$0.00	\$0.00
\$0.00	\$0.00
\$0.00	\$0.00
\$0.00	\$0.00
\$47.00	\$47.00
\$47.00	\$47.00

SMAP FRESNILLO
Zacatecas
Estado de Situación Financiera
 Al 31/dic./2020

CUENTAS DE ORDEN PRESUPUESTARIAS:

	2020	2019*
LEY DE INGRESOS		
LEY DE INGRESOS ESTIMADA	\$115,420,743.00	\$108,848,199.88
LEY DE INGRESOS POR EJECUTAR	\$21,368,530.74	\$28,442,117.12
LEY DE INGRESOS DEVENGADA	\$94,052,212.26	\$80,207,852.08
LEY DE INGRESOS RECAUDADA	\$94,052,212.26	\$94,052,212.26
PRESUPUESTO DE EGRESOS		
PRESUPUESTO DE EGRESOS APROBADO	\$115,419,167.52	\$108,848,199.88
PRESUPUESTO DE EGRESOS POR EJERCER	\$18,717,166.88	\$26,145,700.96
PRESUPUESTO DE EGRESOS COMPROMETIDO	\$96,703,576.12	\$82,902,498.92
PRESUPUESTO DE EGRESOS DEVENGADO	\$85,213,691.68	\$79,374,449.93
PRESUPUESTO DE EGRESOS EJERCIDO	\$85,213,691.68	\$79,374,449.93
PRESUPUESTO DE EGRESOS PAGADO	\$85,212,116.20	\$79,374,449.93

Bajo protesta de decir verdad declaramos que los Estados Financieros y sus notas, son razonablemente correctos y son responsabilidad del emisor.

LIC. SAUL MONREAL AVILA
PRESIDENTE MUNICIPAL



LIC. MA. DE LA LUZ GALVAN CERVANTES
DIRECTORA GENERAL



DIRECCIÓN GENERAL

2019 - 2020

L. en D. Y M. en D. MARIBEL GALVAN JIMENEZ
SINDICO MUNICIPAL



Concepto	Hacienda Pública/ Patrimonio Contribuido	Hacienda Pública/ Patrimonio Generado De Ejercicios Anteriores	Hacienda Pública/ Patrimonio Generado Del Ejercicio	Exceso o Insuficiencia en la Actualización de la Hacienda Pública / Patrimonio	Total
CIENDA PÚBLICA/PATRIMONIO CONTRIBUIDO NETO DE 2019	\$0.00	\$0.00	\$0.00	\$0.00	\$0.00
APORTACIONES	\$0.00	\$0.00	\$0.00	\$0.00	\$0.00
DONACIONES DE CAPITAL	\$0.00	\$0.00	\$0.00	\$0.00	\$0.00
ACTUALIZACIÓN DE LA HACIENDA PÚBLICA/PATRIMONIO	\$0.00	\$0.00	\$0.00	\$0.00	\$0.00
CIENDA PÚBLICA /PATRIMONIO GENERADO NETO DE 2019	\$0.00	\$4,689,020.66	\$5,940,463.02	\$10,629,483.68	\$10,629,483.68
RESULTADOS DEL EJERCICIO (AHORRO/ DESAHORRO)	\$0.00	\$0.00	\$5,940,463.02	\$5,940,463.02	\$5,940,463.02
RESULTADOS DE EJERCICIOS ANTERIORES	\$0.00	\$20,429,496.59	\$0.00	\$20,429,496.59	\$20,429,496.59
REVALÚOS	\$0.00	\$0.00	\$0.00	\$0.00	\$0.00
RESERVAS	\$0.00	\$0.00	\$0.00	\$0.00	\$0.00
RECTIFICACIONES DE RESULTADOS DE EJERCICIOS ANTERIORES	\$0.00	-\$15,740,475.93	\$0.00	-\$15,740,475.93	-\$15,740,475.93
CESO O INSUFICIENCIA EN LA ACTUALIZACIÓN DE LA HACIENDA PÚBLICA/ PATRIMONIO TO DE 2019	\$0.00	\$0.00	\$0.00	\$0.00	\$0.00
RESULTADO POR POSICIÓN MONETARIA	\$0.00	\$0.00	\$0.00	\$0.00	\$0.00
RESULTADO POR TENENCIA DE ACTIVOS NO MONETARIOS	\$0.00	\$0.00	\$0.00	\$0.00	\$0.00
CIENDA PÚBLICA / PATRIMONIO NETO FINAL DE 2019	\$0.00	\$4,689,020.66	\$5,940,463.02	\$10,629,483.68	\$10,629,483.68
MBIOS EN LA HACIENDA PÚBLICA/PATRIMONIO CONTRIBUIDO NETO DE 2020	\$0.00	\$0.00	\$0.00	\$0.00	\$0.00
APORTACIONES	\$0.00	\$0.00	\$0.00	\$0.00	\$0.00
DONACIONES DE CAPITAL	\$0.00	\$0.00	\$0.00	\$0.00	\$0.00
ACTUALIZACIÓN DE LA HACIENDA PÚBLICA/PATRIMONIO	\$0.00	\$0.00	\$0.00	\$0.00	\$0.00
RIACIONES DE LA HACIENDA PÚBLICA / PATRIMONIO GENERADO NETO DE 2020	\$0.00	\$6,004,568.09	\$2,568,788.34	\$8,573,356.43	\$8,573,356.43
RESULTADOS DEL EJERCICIO (AHORRO/ DESAHORRO)	\$0.00	\$0.00	\$8,840,256.23	\$8,840,256.23	\$8,840,256.23
RESULTADOS DE EJERCICIOS ANTERIORES	\$0.00	\$6,004,568.09	-\$5,940,463.02	\$64,105.07	\$64,105.07
REVALÚOS	\$0.00	\$0.00	\$0.00	\$0.00	\$0.00
RESERVAS	\$0.00	\$0.00	\$0.00	\$0.00	\$0.00
RECTIFICACIONES DE RESULTADOS DE EJERCICIOS ANTERIORES	\$0.00	\$0.00	-\$331,004.87	-\$331,004.87	-\$331,004.87
MBIOS EN EL EXCESO O INSUFICIENCIA EN LA ACTUALIZACIÓN DE LA HACIENDA BLICA/ PATRIMONIO NETO DE 2020	\$0.00	\$0.00	\$0.00	\$0.00	\$0.00
RESULTADO POR POSICIÓN MONETARIA	\$0.00	\$0.00	\$0.00	\$0.00	\$0.00
RESULTADO POR TENENCIA DE ACTIVOS NO MONETARIOS	\$0.00	\$0.00	\$0.00	\$0.00	\$0.00
CIENDA PÚBLICA / PATRIMONIO NETO FINAL DE 2020	\$0.00	\$10,693,588.75	\$8,509,251.36	\$19,202,840.11	\$19,202,840.11

Concepto	Hacienda Publica/ Patrimonio Contribuido	Hacienda Publica/ Patrimonio Generado De Ejercicios Anteriores	Hacienda Publica/ Patrimonio Generado Del Ejercicio	Exceso o Insuficiencia en la Actualización de la Hacienda Pública / Patrimonio	Total
----------	--	---	--	--	-------

“Bajo protesta de decir verdad declaramos que los Estados Financieros y sus notas, son razonablemente correctos y son responsabilidad del emisor”.

LIC. SAUL MONREAL AVILA
 PRESIDENTE MUNICIPAL



LIC. MA. DE LA LUZ GALVAN CERVANTES
 DIRECTORA GENERAL



DIRECCION GENERAL

2011-2013

L. en D. y M. en D. MARIBEL GALVAN JIMENEZ

SINDICO MUNICIPAL





	<u>Origen*</u>	<u>Aplicación*</u>
ACTIVO		
ACTIVO CIRCULANTE		\$7,903,292.03
EFFECTIVO Y EQUIVALENTES		
DERECHOS A RECIBIR EFECTIVO O EQUIVALENTES		
ACTIVO NO CIRCULANTE	\$324,541.38	
BIENES INMUEBLES, INFRAESTRUCTURA Y CONSTRUCCIONES EN PROCESO		
BIENES MUEBLES		
DEPRECIACIÓN, DETERIORO Y AMORTIZACIÓN ACUMULADA DE BIENES	\$400,845.86	
ACTIVOS DIFERIDOS		
PASIVO		
PASIVO CIRCULANTE		
CUENTAS POR PAGAR A CORTO PLAZO		
DOCUMENTOS POR PAGAR A CORTO PLAZO		
PASIVO NO CIRCULANTE		
CUENTAS POR PAGAR A LARGO PLAZO		
	\$8,573,356.43	
HACIENDA PÚBLICA/ PATRIMONIO		
HACIENDA PÚBLICA/PATRIMONIO CONTRIBUIDO		
HACIENDA PÚBLICA/PATRIMONIO GENERADO		
RESULTADOS DEL EJERCICIO (AHORRO/ DESAHORRO)	\$8,573,356.43	
RESULTADOS DE EJERCICIOS ANTERIORES	\$2,899,793.21	
RECTIFICACIONES DE RESULTADOS DE EJERCICIOS ANTERIORES	\$6,004,568.09	
EXCESO O INSUFICIENCIA EN LA ACTUALIZACIÓN DE LA HACIENDA PÚBLICA/ PATRIMONIO		
		\$331,004.27

"Bajo protesta de decir verdad declaramos que los Estados Financieros y sus notas, son razonablemente correctos y son responsabilidad del emisor".



LIC. SAUL MONREAL AVILA
PRESIDENTE MUNICIPAL




L en D y M. en D. MARIBEL GALVAN JIMENEZ
SINDICO MUNICIPAL

LIC. MA. DE LA LUZ GALVAN CERVANTES
DIRECTORA GENERAL

DIRECCIÓN GENERAL

AL 31 DE DICIEMBRE 2020

Con el propósito de dar cumplimiento a los artículos 46 y 49 de la Ley General de Contabilidad Gubernamental, los entes públicos deberán acompañar notas a los estados financieros cuyos rubros así lo requieran teniendo presente los postulados de revelación suficiente e importancia relativa con la finalidad, que la información sea de mayor utilidad para los usuarios.

A continuación se presentan los tres tipos de notas que acompañan a los estados, a saber:

- Notas de desglose;
- Notas de memoria (cuentas de orden); y
- Notas de gestión administrativa.

I) NOTAS AL ESTADO DE SITUACIÓN FINANCIERA

Activo

• Efectivo y Equivalentes

- Se informará acerca de los fondos con afectación específica, el tipo y monto de los mismos; de las inversiones financieras se revelará su tipo y monto, su clasificación en corto y largo plazo separando aquellas que su vencimiento sea menor a 3 meses.

A continuación se relacionan las cuentas que integran el rubro de efectivo y equivalentes:

Concepto	2020	2019
BANCOS/TESORERÍA	14,489,646.48	8,738,105.47
INVERSIONES TEMPORALES (HASTA 3 MESES)		
FONDOS CON AFECTACIÓN ESPECÍFICA		
Suma \$	14,489,646.48 \$	8,738,105.47

Bancos/Tesorería

Representa el monto de efectivo disponible propiedad de ENTE/INSTITUTO, en instituciones bancarias, su importe se integra por:

Banco	Importe
BANCOMER	14,489,646.48
Suma \$	14,489,646.48

Inversiones Temporales

Representa el monto de efectivo invertido por ENTE/INSTITUTO, la cual se efectúa a plazos que van de inversión a la vista hasta 90 días, su importe se integra por:

Banco	Importe
Suma \$	-

Fondos con Afectación Específica

Representan el monto de los fondos con afectación específica que deben financiar determinados gastos o actividades.

Banco	Importe
Suma \$	-

• Derechos a recibir Efectivo y Equivalentes y Bienes o Servicios a Recibir

- Por tipo de contribución se informará el monto que se encuentre pendiente de cobro y por recuperar de hasta cinco ejercicios anteriores, asimismo se deberán considerar los montos sujetos a algún tipo de juicio con una antigüedad mayor a la señalada y la factibilidad de cobro.

- Se elaborará, de manera agrupada, los derechos a recibir efectivo y equivalentes, y bienes o servicios a recibir, (excepto cuentas por cobrar de contribuciones o fiducicomisos que se encuentran dentro de inversiones financieras, participaciones y aportaciones de capital) en una desagregación por su vencimiento en días a 90, 180, menor o igual a 365 y mayor a 365 adicionalmente, se informará de las características cualitativas

CUENTAS POR COBRAR A CORTO PLAZO	2020	2019
DEUDORES DIVERSOS POR COBRAR A CORTO PLAZO	29,610.03	376,471.96
OTROS DERECHOS A RECIBIR EFECTIVO EQ. A CORTO PLAZO	25,704,387.15	22,881,428.56
Suma \$	25,733,997.18 \$	23,257,900.52

Las Cuentas por Cobrar a Corto Plazo se integran por:

Concepto	2020	2019
ISR	42.72	42.72

Suma \$	42.72 \$	42.72

Deudores Diversos por Cobrar a Corto Plazo

Representa el monto de los derechos de cobro a favor del ente público por gastos por comprobar, principalmente relacionados con viáticos.

Otros Derechos a recibir Efectivo y Equivalentes a Corto Plazo

Representan los derechos de cobro originados en el desarrollo de las actividades del ente público, de los cuales se espera recibir una contraprestación representada en recursos, bienes o servicios, en un plazo menor o igual a doce meses, no incluidos en las cuentas anteriores.

3. Se elaborará, de manera agrupada, los derechos a recibir efectivo y equivalentes, y bienes o servicios a recibir, (excepto cuentas por cobrar de contribuciones o fideicomisos que se encuentran dentro de inversiones financieras, participaciones y aportaciones de capital) en una desagregación por su vencimiento en días a 90, 180, menor o igual a 365 y mayor a 365. Adicionalmente, se informará de las características cualitativas relevantes que le afecten a estas cuentas.
- **Bienes Disponibles para su Transformación o Consumo (Inventarios)**
4. Se clasificarán como bienes disponibles para su transformación aquellos que se encuentren dentro de la cuenta Inventarios. Esta nota aplica para aquellos entes públicos que realicen algún proceso de transformación y/o elaboración de bienes.
 En la nota se informará del sistema de costo y método de valuación aplicados a los inventarios, así como la conveniencia de su aplicación dada la naturaleza de los mismos. Adicionalmente, se revelará el impacto en la información financiera por cambios en el método o sistema.
5. De la cuenta Almacén se informará acerca del método de valuación, así como la conveniencia de su aplicación. Adicionalmente, se revelará el impacto en la información financiera por cambios en el método.

- **Inversiones Financieras**

6. De la cuenta Inversiones financieras, que considera los fideicomisos, se informará de éstos los recursos asignados por tipo y monto, y características significativas que tengan o puedan tener alguna incidencia en las mismas.
7. Se informará de las inversiones financieras, los saldos de las participaciones y aportaciones de capital.
- **Bienes Muebles, Inmuebles e Intangibles**
8. Se informará de manera agrupada por cuenta, los rubros de Bienes Muebles e Inmuebles, el monto de la depreciación del ejercicio y la acumulada, el método de depreciación, tasas aplicadas y los criterios de aplicación de los mismos. Asimismo, se informará de las características significativas del estado en que se encuentran los activos.
9. Se informará de manera agrupada por cuenta, los rubros de activos intangibles y diferidos, su monto y naturaleza, amortización del ejercicio, amortización acumulada, tasa y método aplicados.

Bienes Inmuebles, Infraestructura y Construcciones en Proceso

Se integra de la siguiente manera:

Concepto	2020	2019
TERRENOS		
OTROS BIENES INMUEBLES		
Subtotal de Bienes Inmuebles, Infraestructura y Construcciones en Proceso	\$ -	\$ -

Bienes Muebles, Intangibles y Depreciaciones

Se integra de la siguiente manera:

Concepto	2020	2019
MOBILIARIO Y EQUIPO DE ADMINISTRACION	53,062.49	27,962.38
MOBILIARIO Y EQUIPO EDUCACIONAL Y RECREATIVO	0	0
VEHICULOS DE TRANSPORTE	21,945.17	16800
MAQUINARIA, OTROS EQUIPOS Y HERRAMIENTAS	75,007.66	44,752.38
SOFTWARE	0	0
LICENCIAS	0	0
Subtotal ACTIVOS INTANGIBLES	0	0
DEPRECIACION ACUMULADA	400,845.86	0
DEPRECIACION, DETERIORO Y AMORTIZACION ACUMULADA DE BIENES	475,853.52	44,752.38
Suma	475,853.52	44,752.38

Activo Diferido

Se integra de la siguiente manera:

Concepto	2020	2019
DEPOSITOS EN GARANTIA	\$ 4,727.84	\$ 1,279.01

- **Estimaciones y Deterioros**

10. Se informarán los criterios utilizados para la determinación de las estimaciones, por ejemplo: estimación de cuentas incobrables, estimación de inventarios, deterioro de activos biológicos y cualquier otra que aplique.

- Otros Activos

11. De las cuentas de otros activos se informará por tipo circulante o no circulante, los montos totales asociados y sus características cualitativas significativas que les impacten financieramente.

Pasivo

- Se elaborará una relación de las cuentas y documentos por pagar en una desagregación por su vencimiento en días a 90, 180, menor o igual a 365 y mayor a 365. Asimismo, se informará sobre la factibilidad del pago de dichos pasivos.
- Se informará de manera agrupada los recursos localizados en Fondos de Bienes de Terceros en Administración y/o en Garantía a corto y largo plazo, así como la naturaleza de dichos recursos y sus características cualitativas significativas que les afecten o pudieran afectar financieramente.
- Se informará de las cuentas de los pasivos diferidos y otros, su tipo, monto y naturaleza, así como las características significativas que les impacten o pudieran impactar financieramente.

Este género se compone de dos grupos, el Pasivo Circulante y el Pasivo No Circulante, en éstos inciden pasivos derivados de operaciones por servicios personales, cuentas por pagar por operaciones presupuestarias devengadas y contabilizadas al 30 de septiembre del ejercicio correspondiente; pasivos por obligaciones laborales; a continuación se presenta la integración del pasivo:

Concepto	2019	2020
PASIVO CIRCULANTE	20,285,067.39	20,955,131.73
PASIVO NO CIRCULANTE	2,031,662.67	2,031,662.67
Suma de Pasivo \$	22,316,730.06 \$	22,986,794.40

- Pasivo Circulante

Destacan entre las principales partidas del Pasivo Circulante las siguientes:

Concepto	Importe
SERVICIOS PERSONALES POR PAGAR A CORTO PLAZO	
RETENCIONES Y CONTRIBUCIONES POR PAGAR A CORTO PLAZO	16,110,872.87
INGRESOS POR CLASIFICAR	0
PROVEEDORES POR PAGAR A CORTO PLAZO	326,212.29
OTRAS CUENTAS POR PAGAR A CORTO PLAZO	0
Suma PASIVO CIRCULANTE \$	16,437,085.26

Servicios Personales por Pagar a Corto Plazo

El importe de esta cuenta está constituido principalmente por: Aportaciones de Seguridad Social (patronal), mismas que se pagan en los meses de octubre y noviembre; Prima Vacacional, cuyo importe se paga en diciembre; Aguinaldo cuyo importe se pagará en el mes de Diciembre.

Retenciones por Pagar a Corto Plazo

El importe de esta cuenta está constituido principalmente por: Retenciones de ISR por Sueldos y Salarios, Honorarios y por Arrendamiento, mismo que se pagan en el mes que corresponda, retenciones derivadas de aportaciones de seguridad social (Trabajadores) mismas que se liquidan en el mes de octubre.

Ingresos por Clasificar a Corto Plazo

Representa los recursos depositados de ENTE/INSTITUTO, pendientes de clasificar según los conceptos del Clasificador por Rubros de Ingresos.

Proveedores por Pagar a Corto Plazo

Representa los adeudos con proveedores derivados de operaciones de ENTE/INSTITUTO, con vencimiento menor o igual a doce meses.

- Pasivo No Circulante

Destacan entre las principales partidas del Pasivo No Circulante las siguientes:

Concepto	2020
PROVISION PARA CONTINGENCIAS A LARGO PLAZO	\$ 00
Suma de Pasivos a Largo Plazo \$	0

II) NOTAS AL ESTADO DE ACTIVIDADES

Ingresos de Gestión

1. De los rubros de impuestos, cuotas y aportaciones de seguridad social, contribuciones de mejoras, derechos, productos, aprovechamientos, y de ingresos por venta de bienes y prestación de servicios, los cuales están armonizados con los rubros del Clasificador por Rubros de Ingresos, se informarán los montos totales y cualquier característica significativa.

Participaciones, Aportaciones, Convenios, Incentivos Derivados de la Colaboración Fiscal, Fondos Distintos de Aportaciones, Transferencias, Asignaciones, Subsidios y Subvenciones, y Pensiones y Jubilaciones

2. De los rubros de participaciones, aportaciones, convenios, incentivos derivados de la colaboración fiscal, fondos distintos de aportaciones, transferencias,

asignaciones, subsidios y subvenciones, y pensiones y jubilaciones, los cuales están armonizados con los rubros del Clasificador por Rubros de ingresos, se informarán los montos totales y cualquier característica significativa.

Concepto	Importe
Subtotal Participaciones	
Subtotal Aportaciones	
Subtotal Convenios	
Subtotal Incentivos Derivados de la Colaboración Fiscal	
Subtotal Transferencias y Asignaciones	
Subtotal Transferencias y Asignaciones	
Otros Incentivos	
Subtotal Pensiones y Jubilaciones	0

3. De los rubros de Ingresos Financieros, Incremento por Variación de Inventarios, Disminución del Exceso de Estimaciones por Pérdida o Deterioro u Obsolescencia, Disminución del Exceso de Provisiones, y de Otros Ingresos y Beneficios Varios, se informarán los montos totales y cualquier característica significativa.

Gastos y Otras Pérdidas:

1. Explicar aquellas cuentas de gastos de funcionamiento, transferencias, subsidios y otras ayudas; participaciones y aportaciones, otros gastos y pérdidas extraordinarias, así como los ingresos y gastos extraordinarios, que en lo individual representan el 10% o más del total de los gastos.

Concepto	Importe
GASTOS DE FUNCIONAMIENTO	83,097,509.25
TRANSFERENCIAS, ASIGNACIONES, SUBSIDIOS Y OTRAS AYUDAS	2,040,174.77
PARTICIPACIONES Y APORTACIONES	0
INTERESES, COMISIONES Y OTROS GASTOS DE LA DEUDA PÚBLICA	0
OTROS GASTOS Y PERDIDAS EXTRAORDINARIAS	0
Suma de GASTOS Y OTRAS PÉRDIDAS \$	85,137,684.02

A su vez se presentan aquellos rubros que en forma individual representan al 8.0% o más del total de los gastos:

Concepto	Importe	%
REMUNERACIONES AL PERSONAL DE CARÁCTER PERMANENTE	18,484,782.40	22%
SERVICIOS PERSONALES, CIENTÍFICOS Y TÉCNICOS Y OTROS SERVICIOS	441,611.67	0%
SEGURIDAD SOCIAL	5,017,524.48	6%

III) **NOTAS AL ESTADO DE VARIACIÓN EN LA HACIENDA PÚBLICA**

1. Se informará de manera agrupada, acerca de las modificaciones al patrimonio contribuido por tipo, naturaleza y monto.
2. Se informará de manera agrupada, acerca del monto y procedencia de los recursos que modifican al patrimonio generado.

En el periodo que se informa no hubo variaciones al Patrimonio Contribuido

En el periodo que se informa el patrimonio generado, procede de la recepción de las aportaciones ordinarias tanto por las entidades federativas y la Secretaría de Hacienda y Crédito Público, así como por la recepción de aportaciones extraordinarias tanto de entidades federativas y municipios.

IV) **NOTAS AL ESTADO DE FLUJOS DE EFECTIVO**

Efectivo y equivalentes

1. Presentar el análisis de las cifras del periodo actual (2020) y periodo anterior (2019) del Efectivo y Equivalentes al Efectivo, al final del ejercicio del Estado de Flujos de Efectivo, respecto a la composición del rubro de Efectivo y Equivalentes, utilizando el siguiente cuadro:

Concepto	2020	2019
BANCOS/TESORERÍA	14,489,646.48	8,738,705.47
BANCOS/DEPENDENCIAS Y OTROS	0	0
INVERSIONES TEMPORALES HASTA 3 MESES	0	0
FONDOS DE AFECTACIÓN ESPECÍFICA	0	0
DEPOSITOS DE FONDOS DE TERCEROS EN GARANTÍA Y/O ADMON.	0	0
Otros Efectivos y Equivalentes	0	0
Total de EFECTIVO Y EQUIVALENTES \$	14,489,646.48	8,738,705.47

2. Detallar las adquisiciones de bienes muebles e inmuebles con su monto global y, en su caso, el porcentaje de estas adquisiciones que fueron realizadas mediante subsidios de capital del sector central. Adicionalmente, revelar el importe de los pagos que durante el periodo se hicieron por la compra de los elementos citados.

3. Presentar la conciliación de los Flujos de Efectivo Netos de las Actividades de Operación y la cuenta de resultados del Ejercicio (Ahorro/Desahorro), utilizando el siguiente cuadro:

	2020	2019
Resultados del Ejercicio Ahorro/Desahorro		
Movimientos de partidas (o rubros) que no afectan al efectivo		
Depreciación	400,845.86	
Amortización		
Incrementos en las provisiones		
Incremento en inversiones producido por revaluación		
Ganancia/pérdida en venta de bienes muebles inmuebles e intangibles.		
Incremento en cuentas por cobrar		
Flujos de Efectivo Netos de las Actividades de Operación.		

Los conceptos incluídos en los movimientos de partidas (o rubros) que no afectan al efectivo, que aparecen en el cuadro anterior no son exhaustivos y llenen como finalidades algunos ejemplos para elaborar este cuadro.

V) CONCILIACIÓN ENTRE LOS INGRESOS PRESUPUESTARIOS Y CONTABLES, ASÍ COMO ENTRE LOS EGRESOS PRESUPUESTARIOS Y LOS GASTOS CONTABLES

La conciliación se presentará atendiendo a lo dispuesto por el Acuerdo por el que se emite el formato de conciliación entre los ingresos presupuestarios y contables, así como entre los egresos presupuestarios y los gastos contables.

b) NOTAS DE MEMORIA (CUENTAS DE ORDEN)

Las cuentas de orden se utilizan para registrar movimientos de valores que no afectan el balance del ente contable, sin embargo, su incorporación en libros es necesaria con fines de recordatorio contable, de control y en general sobre los aspectos administrativos, o bien, para consignar sus derechos o responsabilidades contingentes que puedan, o no, presentarse en el futuro.

Las cuentas que se manejan para efectos de estas Notas son las siguientes:

Cuentas de Orden Contables y Presupuestarias:

Contables:

- Valores
- Emisión de obligaciones
- Avales y garantías juicios

Contratos para Inversión Mediante Proyectos para Prestación de Servicios (PPS) y Similares

Bienes concesionados o en comodato

Concepto	Importe
VALORES	0
EMISIONES DE OBLIGACIONES	0
AVALES Y GARANTÍAS JUICIOS	0
CONTRATOS PARA INVERSIÓN MEDIANTE PROYECTOS PARA PRESTACIÓN DE SERVICIOS (PPS) Y SIMILARES	7
BIENES EN CONCESIONADOS O EN COMODATO	0
	65
Suma CUENTA DE ORDEN CONTABLE \$	62.00

Presupuestarias:

Cuentas de ingresos

Cuentas de egresos

Se informará, de manera agrupada, en las Notas a los Estados Financieros las cuentas de orden contables y cuentas de orden presupuestario, considerando al menos lo siguiente:

1. Los valores en custodia de instrumentos prestados a formadores de mercado e instrumentos de crédito recibidos en garantía de los formadores de mercado u otros.
2. Por tipo de emisión de instrumento, monto, tasa y vencimiento.
3. Los contratos firmados de construcciones por tipo de contrato.
4. El avance que se registra en las cuentas de orden presupuestarias, previo al cierre presupuestario de cada periodo que se reporte

c) NOTAS DE GESTIÓN ADMINISTRATIVA

1. Introducción

Los Estados Financieros de los entes públicos, proveen de información financiera a los principales usuarios de la misma, al Congreso y a los ciudadanos.

El objetivo del presente documento es la revelación del contexto y de los aspectos económicos-financieros más relevantes que influyeron en las decisiones del periodo, y que deberán ser considerados en la elaboración de De esta manera, se informa y explica la respuesta del gobierno a las condiciones relacionadas con la información financiera de cada periodo de gestión; además, de exponer aquellas políticas que podrían afectar la toma de

2. Panorama Económico y Financiero

Se informará sobre las principales condiciones económico-financieras bajo las cuales el ente público estuvo operando, y las cuales influyeron en la toma de decisiones de la administración; tanto a nivel local como federal.

3. Autorización e Historia

Se informará sobre:

- a) 23 DE FEBRERO DE 1995
- b) Principales cambios en su estructura.

4. Organización y Objeto Social

Se informará sobre:

- a) Objeto social.
- b) Distribuir Agua Potable al 100% de la Población
Principal actividad.
- c) Ejercicio fiscal.
2020
- d) Régimen jurídico.
- e) Persona Moral Con Fines No Lucrativo (RETENEDOR DE ISR)
Consideraciones fiscales del ente: revelar el tipo de contribuciones que esté obligado a pagar o retener.
- f) Persona Moral Con Fines No Lucrativo (RETENEDOR DE ISR)
Estructura organizacional básica.
Consejo Directivo, Consejo Consultivo, Dirección General, Staff de contaría, Unidad Jurídica y Comunicación Social y tres Sub-direcciones, técnica, administrativa y Comercial, de ahí dependen 9 jefaturas.
- g) Fideicomisos, mandatos y análogos de los cuales es fideicomitente o fideicomisario.
N/A

5. Bases de Preparación de los Estados Financieros

Se informará sobre:

- a) Si se ha observado la normalidad emitida por el COMAC y las disposiciones legales aplicables.
- b) La normalidad aplicada para el reconocimiento, valuación y revelación de los diferentes rubros de la información financiera, así como las bases de medición utilizadas para la elaboración de los estados financieros; por ejemplo, costo histórico, valor de realización, valor razonable, valor de recuperación o cualquier otro método empleado y los criterios de aplicación de los mismos.
- c) Postulados básicos.
- d) Normalidad supletoria. En caso de emplear varios grupos de normalidades (normalidades supletorias), deberá realizar la justificación razonable correspondiente, su alineación con los PBCC y a las características cualitativas asociadas descritas en el MCCG (documentos publicados en el Diario Oficial de la Federación, agosto 2009).
Para las entidades que por primera vez estén implementando la base devergado de acuerdo a la Ley de Contabilidad, deberán:
 - Revelar las nuevas políticas de reconocimiento;
 - Su plan de implementación;
 - Revelar los cambios en las políticas, la clasificación y medición de las mismas, así como su impacto en la información financiera, y
 - Presentar los últimos estados financieros con la normalidad anteriormente utilizada con las nuevas políticas para fines de comparación en la transición a la base devergado.

6. Políticas de Contabilidad Significativas

Se informará sobre:

- a) Actualización: se informará del método utilizado para la actualización del valor de los activos, pasivos y Hacienda Pública/ Patrimonio y las razones de dicha elección. Así como informar de la discrepancia o reconciliación interfinanciera.
- b) Informar sobre la realización de operaciones en el extranjero y de sus efectos en la información financiera gubernamental.
- c) Método de valuación de la inversión en acciones de Compañías subsidiarias no consolidadas y asociadas.
- d) Sistema y método de valuación de inventarios y costo de lo vendido.
- e) Beneficios a empleados: revelar el cálculo de la reserva actuarial, valor presente de los ingresos esperados comparado con el valor presente de la estimación de gastos tanto de los beneficiarios actuales como futuros.
- f) Provisiones: objetivo de su creación, monto y plazo.
- g) Reservas: objetivo de su creación, monto y plazo.
- h) Cambios en políticas contables y corrección de errores junto con la revelación de los efectos que se tendrá en la información financiera del ente público, ya sea retrospectivos o prospectivos.
- i) Reclasificaciones: se deben revelar todos aquellos movimientos entre cuentas por efectos de cambios en los tipos de operaciones.
- j) Depuración y cancelación de saldos.

7. Posición en Moneda Extranjera y Protección por Riesgo Cambiario

Se informará sobre:

- a) Activos en moneda extranjera.
- b) Pasivos en moneda extranjera.
- c) Posición en moneda extranjera.
- d) Tipo de cambio.
- e) Equivalente en moneda nacional.

Lo anterior, por cada tipo de moneda extranjera que se encuentre en los rubros de activo y pasivo. Adicionalmente, se informará sobre los métodos de protección de riesgo por variaciones en el tipo de cambio.

8. Reporte Analítico del Activo

Debe mostrar la siguiente información:

- a) Vida útil o porcentajes de depreciación, deterioro o amortización utilizados en los diferentes tipos de activos.
 - b) Cambios en el porcentaje de depreciación o valor residual de los activos.
 - c) Importe de los gastos capitalizados en el ejercicio, tanto financieros como de investigación y desarrollo.
 - d) Riesgos por tipo de cambio o tipo de interés de las inversiones financieras.
 - e) Valor activado en el ejercicio de los bienes construidos por la entidad.
 - f) Otras circunstancias de carácter significativo que afecten al activo, tales como bienes en garantía, señalados en embargos, litigios, títulos de inversiones entregados en garantías, baja significativa del valor de inversiones financieras, etc.
 - g) Desmantelamiento de Activos, procedimientos, implicaciones, efectos contables.
 - h) Administración de activos; planeación con el objetivo de que el ente los utilice de manera más efectiva.
- Adicionalmente, se deben incluir las explicaciones de las principales variaciones en el activo, en cuadros comparativos como sigue:
- a) Inversiones en valores.
 - b) Patrimonio de Organismos descentralizados de Control Presupuestario Indirecto.
 - c) Inversiones en empresas de participación mayoritaria.
 - d) Inversiones en empresas de participación minoritaria.
 - e) Patrimonio de organismos descentralizados de control presupuestario directo, según corresponda.

Se deprecia de acuerdo a los porcentajes autorizados y publicados en el SAT.

9. Fideicomisos, Mandatos y Análogos

Se deberá informar:

- a) Por ramo administrativo que los reporta.
- b) Enlazar los de mayor monto de disponibilidad, relacionando aquéllos que conforman el 80% de las disponibilidades.
N/A

10. Reporte de la Recaudación

- a) Análisis del comportamiento de la recaudación correspondiente al ente público o cualquier tipo de ingreso, de forma separada los ingresos locales de los federales.
El SIAPASF solo tiene ingresos propios, tienen el mismo comportamiento ya se han realizado acciones para combatir la morosidad sin tener a la fecha resultados importantes por lo que es prioridad intensificar la recuperación de estos recursos en la presente administración.

- b) Proyección de la recaudación e ingresos en el mediano plazo.

Se pretende aumentar el ingreso un 7%

11. Información sobre la Deuda y el Reporte Analítico de la Deuda

- a) Utilizar al menos los siguientes indicadores: deuda respecto al PIB y deuda respecto a la recaudación tomando, como mínimo, un periodo igual o menor a 5 años.
- b) Información de manera agrupada por tipo de valor gubernamental o instrumento financiero en la que se consideren intereses, comisiones, tasa, perfil de vencimiento y otros gastos de la deuda.

12. Calificaciones otorgadas

Informar, tanto del ente público como cualquier transacción realizada, que haya sido sujeta a una calificación crediticia.

No somos sujetos

13. Proceso de Mejora

Se informará de:

- a) Principales Políticas de control interno.
- b) Medidas de desempeño financiero, metas y alcance.

Estamos trabajando en la implementación del saneamiento financiero integral.

14. Información por Segmentos

#####

Consecuentemente, esta información contribuye al análisis más preciso de la situación financiera, grados y fuentes de riesgo y crecimiento potencial de negocio.

15. Eventos Posteriores al Cierre

El ente público informará el efecto en sus estados financieros de aquellos hechos ocurridos en el periodo posterior al que informa, que proporcionen mayor evidencia sobre eventos que le afectan económicamente y que

16. Partes Relacionadas

Se debe establecer por escrito que no existen partes relacionadas que pudieran ejercer influencia significativa sobre la toma de decisiones financieras y operativas.

17. Responsabilidad Sobre la Presentación Razonable de la Información Contable

#####

III ESTADOS E INFORMES PRESUPUESTARIOS

Los estados e informes presupuestarios que establece la Ley están conformados por los siguientes agregados:

- a Estado analítico de ingresos
- b Estado analítico del ejercicio del presupuesto de egresos.

a Estado analítico de ingresos

Su finalidad es conocer en forma periódica y confiable el comportamiento de los ingresos públicos.

#####

#####

b Estado analítico del ejercicio del presupuesto de egresos.

#####

La clasificación de la información presupuestaria a generar sera al menos la siguiente:

- a Clasificación por Objeto del Gasto (Capítulo y Concepto)
- b Clasificación Económica (por tipo de gasto)
- c Clasificación Administrativa
- d Clasificación funcional (Finalidad y función).

VI Indicadores de Postura Fiscal

De conformidad con la Ley de Contabilidad Gubernamental y del acuerdo por el que se Armoniza la estructura de las cuentas públicas, se deben presentar en la cuenta pública anual, los indicadores de postura fiscal.

En la Cuenta Pública de Gobierno Federal se incluirán los Indicadores de Postura Fiscal a que se hace referencia la Ley General de Presupuesto y Responsabilidad Hacendaria.


En la Cuenta Pública de las Entidades Federativas, se reportarán cuando menos los siguientes indicadores de Postura Fiscal:

- 1 Ingresos Presupuestarios
- 2 Egresos Presupuestarios

"Bajo protesta de decir verdad declaramos que los Estados Financieros y sus notas, son razonablemente correctos y son responsabilidad del emisor."


LIC MA DE LA LUZ GALVÁN CERVANTES

DIRECTORA GENERAL


LIC SAÚL MONEAL AVILA
PRESIDENTE MUNICIPAL





NOMBRE DEL ENTE PÚBLICO
ESTADO DE
NOTAS A LOS ESTADOS FINANCIEROS

Fecha: 25/03/2022
Hora de impresión: 10:33 a. m.



SMAP FRESNILLO
Zacatecas
Reporte Analítico del Activo
 Del 01/ene./2020 al 31/dic./2020

Usr: Supervisor
 Rep: rptEstadoAnalíticoDeActivosYPasivos
 Fecha y hora de Impresión: 23/feb./2021 01:13 p. m.

Cuenta Contable	Saldo Inicial	Cargos del periodo	Abonos del periodo	Saldo Final	Flujo del Periodo
1000 ACTIVO	\$33,616,278.08	\$202,721,152.05	\$194,817,859.96	\$41,519,570.17	\$7,903,292.09
ACTIVO CIRCULANTE	\$32,021,472.93	\$202,641,416.55	\$194,413,583.08	\$40,249,306.40	\$8,227,833.47
1110 EFECTIVO Y EQUIVALENTES	\$8,738,105.47	\$97,525,576.08	\$91,774,035.07	\$14,489,646.48	\$5,751,541.01
1111 EFECTIVO	\$0.00	\$22,000.00	\$22,000.00	\$0.00	\$0.00
1111-01 CAJA	\$0.00	\$22,000.00	\$22,000.00	\$0.00	\$0.00
1111-01-005 ELIZABETH NICOLAT GRACIA	\$0.00	\$22,000.00	\$22,000.00	\$0.00	\$0.00
1112 BANCOS/TESORERIA	\$8,738,105.47	\$97,503,576.08	\$91,752,035.07	\$14,489,646.48	\$5,751,541.01
1112-01 BANCOMER	\$8,738,105.47	\$97,503,576.08	\$91,752,035.07	\$14,489,646.48	\$5,751,541.01
1112-01-001 CTA 0450243124	\$743,148.70	\$2,701,670.15	\$1,600.00	\$3,443,218.85	\$2,700,070.15
1112-01-002 CTA 0198701814	\$32,032.75	\$0.00	\$0.00	\$32,032.75	\$0.00
1112-01-003 CTA 0109056491	\$7,947,818.73	\$94,801,905.03	\$91,750,435.07	\$10,999,288.69	\$3,051,469.96
1112-01-006 CTA. 0110324906	\$15,105.29	\$0.90	\$0.00	\$15,106.19	\$0.90
1120 DERECHOS A RECIBIR EFECTIVO O EQUIVALENTES	\$23,283,367.46	\$105,113,840.47	\$102,637,548.01	\$25,759,659.92	\$2,476,292.46
1122 CUENTAS POR COBRAR A CORTO PLAZO	\$25,466.03	\$2,700.20	\$2,504.39	\$25,661.84	\$195.81
1122-01 SUBSIDIO PARA EL EMPLEO	\$14,515.99	\$2,700.20	\$2,242.32	\$14,973.87	\$457.88
1122-02 IVA ACREDITABLE	\$0.00	\$0.00	\$262.07	-\$262.07	-\$262.07
1122-04 ISR	\$10,950.04	\$0.00	\$0.00	\$10,950.04	\$0.00
1123 DEUDORES DIVERSOS POR COBRAR A CORTO PLAZO	\$376,471.96	\$2,553,327.84	\$2,900,189.77	\$29,610.03	-\$346,861.93
1123-01 Gastos a Comprobar	\$376,471.96	\$2,553,327.84	\$2,900,189.77	\$29,610.03	-\$346,861.93
1123-01-002 CAJAS AUXILIARES	-\$1,268.06	\$37,648.80	\$37,756.71	-\$1,375.97	-\$107.91
1123-01-003 PRESUNTO RESPONSABLE	\$30,986.00	\$0.00	\$0.00	\$30,986.00	\$0.00
1123-01-022 MA ELENA DIAZ LOPEZ	\$0.00	\$2,017.71	\$2,017.71	\$0.00	\$0.00
1123-01-023 MA DE LA LUZ GAUCIN HERNANDEZ	\$0.00	\$387.00	\$387.00	\$0.00	\$0.00
1123-01-025 ELIZABETH NICOLAT GRACIA	\$0.00	\$67.63	\$67.63	\$0.00	\$0.00
1123-01-026 MARIA SANTOS ROJAS SANTACRUZ	\$0.00	\$1.36	\$1.36	\$0.00	\$0.00
1123-01-028 ARJERY MONREAL HERRERA	\$0.00	\$100.00	\$100.00	\$0.00	\$0.00
1123-01-029 CRISTINA PERALES MALDONADO	\$955.31	\$0.00	\$955.31	\$0.00	-\$955.31
1123-01-032 SERGIO MUÑOZ	\$0.00	\$1,800.00	\$1,800.00	\$0.00	\$0.00



SMAP FRESNILLO
Zacatecas
Reporte Analítico del Activo
 Del 01/ene./2020 al 31/dic./2020

Usr Supervisor
 Rep rptEstadoAnalíticoDeActivosPasivos

Fecha y hora de Impresión | 23/feb /2021 01:13 p. m.

Cuenta Contable	Saldo Inicial	Cargos del periodo	Abonos del periodo	Saldo Final	Flujo del Periodo
1123-01-035 M GUADALUPE RIVERA SOLIS	\$204.90	\$177.24	\$382.14	\$0.00	-\$204.90
1123-01-036 SELENE MEJIA RAMIREZ	\$231.01	\$0.00	\$231.01	\$0.00	-\$231.01
1123-01-039 CAROLINA LOPEZ SANTOS	\$0.00	\$690.67	\$690.67	\$0.00	\$0.00
1123-01-052 FRANCISCO JAVIER LEDESMA	-\$1,225.85	\$1,225.85	\$0.00	\$0.00	\$1,225.85
1123-01-054 CRISTINA MAGALLANES AVILA	\$0.00	\$982.20	\$982.20	\$0.00	\$0.00
1123-01-059 LAURA LUNA SANTACRUZ	\$348,129.82	\$2,499,140.26	\$2,847,270.08	\$0.00	-\$348,129.82
1123-01-061 ALICIA SAUCEDA DELGADO	-\$1,541.25	\$1,915.25	\$374.00	\$0.00	\$1,541.25
1123-01-064 ALAN ADRIAN ROMAN	\$0.00	\$812.50	\$812.50	\$0.00	\$0.00
1123-01-066 LIC. MA. DEL REFUGIO GALVAN CERVANTES	\$0.08	\$0.00	\$0.08	\$0.00	-\$0.08
1123-01-070 DIANA ODETTE MENCHACA	\$0.00	\$1,800.00	\$1,800.00	\$0.00	\$0.00
1123-01-115 SELENE IVETH ALVAREZ SOTO	\$0.00	\$1,071.55	\$1,071.55	\$0.00	\$0.00
1123-01-116 DULCE MARIA ROMAN FERNANDEZ	\$0.00	\$1,765.73	\$1,765.73	\$0.00	\$0.00
1123-01-117 ANDRES ISMAEL MONREAL MARTINEZ	\$0.00	\$364.73	\$364.73	\$0.00	\$0.00
1123-01-118 FATIMA HERNANDEZ GONZALEZ	\$0.00	\$1,359.36	\$1,359.36	\$0.00	\$0.00
1124 INGRESOS POR RECUPERAR A CORTO PLAZO	\$0.00	\$94,052,212.26	\$94,052,212.26	\$0.00	\$0.00
1124-43 Derechos por prestación de servicios	\$0.00	\$91,679,761.27	\$91,679,761.27	\$0.00	\$0.00
1124-45 Accesorios	\$0.00	\$2,372,450.99	\$2,372,450.99	\$0.00	\$0.00
1125 DEUDORES POR ANTICIPOS DE LA TESORERÍA A CORTO PLAZO	\$0.91	\$18,000.00	\$18,000.01	\$0.90	-\$0.01
1125-01 FONDOS FIJOS	\$0.91	\$18,000.00	\$18,000.01	\$0.90	-\$0.01
1125-01-004 M. GUADALUPE RIVERA SOLIS	\$0.91	\$10,000.00	\$10,000.00	\$0.91	\$0.00
1125-01-005 LAURA ELENA LUNA SANTACRUZ	\$0.00	\$8,000.00	\$8,000.01	-\$0.01	-\$0.01
1129 OTROS DERECHOS A RECIBIR EFECTIVO O EQUIVALENTES A CC	\$22,881,428.56	\$8,487,600.17	\$5,664,641.58	\$25,704,387.15	\$2,822,958.59
1129-02 IVA Acreditable	\$22,791,545.85	\$8,485,583.88	\$5,664,641.58	\$25,612,488.15	\$2,820,942.30
1129-03 IVA por Acreditar	\$89,839.99	\$2,016.29	\$0.00	\$91,856.28	\$2,016.29
1130 DERECHOS A RECIBIR BIENES O SERVICIOS	\$0.00	\$2,000.00	\$2,000.00	\$0.00	\$0.00
1131 ANTICIPO A PROVEEDORES POR ADQUISICIÓN DE BIENES Y PRI	\$0.00	\$2,000.00	\$2,000.00	\$0.00	\$0.00
1131-01 ANTICIPO A PROVEEDORES	\$0.00	\$2,000.00	\$2,000.00	\$0.00	\$0.00
1131-01-022 IQUIZA NORESTE, S.A. DE CV.	\$0.00	\$2,000.00	\$2,000.00	\$0.00	\$0.00
1200 ACTIVO NO CIRCULANTE	\$1,594,805.15	\$79,735.50	\$404,276.88	\$1,270,263.77	-\$324,541.38



SMAP FRESNILLO
Zacatecas
Reporte Analítico del Activo
Del 01/ene./2020 al 31/dic./2020

Usr Supervisor Rep rptEstadAnalíticoDeActivosYPasivos
 Fecha y 23/feb./2021 hora de Impresión 01:13 p. m

Cuenta Contable	Saldo Inicial	Cargos del periodo	Abonos del periodo	Saldo Final	Flujo del Periodo
1230 BIENES INMUEBLES, INFRAESTRUCTURA Y CONSTRUCCIONES EN F	\$193,696.98	\$0.00	\$0.00	\$193,696.98	\$0.00
1231 TERRENOS	\$193,696.98	\$0.00	\$0.00	\$193,696.98	\$0.00
1231-1 ** FALTA NOMBRE **	\$193,696.98	\$0.00	\$0.00	\$193,696.98	\$0.00
1231-1-5811 TERRENOS	\$193,696.98	\$0.00	\$0.00	\$193,696.98	\$0.00
1240 BIENES MUEBLES	\$955,812.65	\$75,007.66	\$3,431.02	\$1,027,389.29	\$71,576.64
1241 MOBILIARIO Y EQUIPO DE ADMINISTRACIÓN	\$513,969.59	\$53,062.49	\$0.00	\$567,032.08	\$53,062.49
1241-1 Muebles de Oficina y Estantería	\$256,136.87	\$0.00	\$0.00	\$256,136.87	\$0.00
1241-1-5111 Muebles de oficina y estantería	\$256,136.87	\$0.00	\$0.00	\$256,136.87	\$0.00
1241-2 Muebles, Excepto de Oficina y Estantería	\$6,080.00	\$0.00	\$0.00	\$6,080.00	\$0.00
1241-2-5121 Muebles, excepto de oficina y estantería	\$6,080.00	\$0.00	\$0.00	\$6,080.00	\$0.00
1241-3 Equipo de Cómputo y de Tecnologías de la Información	\$194,545.72	\$46,062.49	\$0.00	\$240,608.21	\$46,062.49
1241-3-5151 Equipo de cómputo y de tecnologías de la información	\$194,545.72	\$46,062.49	\$0.00	\$240,608.21	\$46,062.49
1241-9 Otros Mobiliarios y Equipos de Administración	\$57,207.00	\$7,000.00	\$0.00	\$64,207.00	\$7,000.00
1241-9-5191 OTROS MOBILIARIOS Y EQUIPOS DE ADMINISTRACIÓN	\$57,207.00	\$7,000.00	\$0.00	\$64,207.00	\$7,000.00
1242 MOBILIARIO Y EQUIPO EDUCACIONAL Y RECREATIVO	\$25,049.00	\$0.00	\$0.00	\$25,049.00	\$0.00
1242-1 Equipos y Aparatos Audiovisuales	\$9,999.00	\$0.00	\$0.00	\$9,999.00	\$0.00
1242-1-5211 EQUIPO EDUCACIONAL Y RECREATIVO	\$9,999.00	\$0.00	\$0.00	\$9,999.00	\$0.00
1242-3 Cámaras Fotográficas y de Video	\$15,050.00	\$0.00	\$0.00	\$15,050.00	\$0.00
1242-3-5231 CAMARA FOTOGRAFICA Y DE VIDEO	\$15,050.00	\$0.00	\$0.00	\$15,050.00	\$0.00
1244 VEHÍCULOS Y EQUIPO DE TRANSPORTE	\$176,887.75	\$0.00	\$3,431.02	\$173,456.73	-\$3,431.02
1244-1 Vehículos y equipo terrestre	\$96,500.00	\$0.00	\$0.00	\$96,500.00	\$0.00
1244-1-5411 Automóviles y Equipo Terrestre	\$96,500.00	\$0.00	\$0.00	\$96,500.00	\$0.00
1244-9 Otros Equipos de Transporte	\$80,387.75	\$0.00	\$3,431.02	\$76,956.73	-\$3,431.02
1244-9-5491 OTROS EQUIPOS DE TRANSPORTE	\$80,387.75	\$0.00	\$3,431.02	\$76,956.73	-\$3,431.02
1246 MAQUINARIA, OTROS EQUIPOS Y HERRAMIENTAS	\$239,906.31	\$21,945.17	\$0.00	\$261,851.48	\$21,945.17
1246-2 Maquinaria y Equipo Industrial	\$170,231.97	\$0.00	\$0.00	\$170,231.97	\$0.00
1246-2-5621 Maquinaria y equipo industrial	\$170,231.97	\$0.00	\$0.00	\$170,231.97	\$0.00
1246-4 Sistemas de Aire Acondicionado, Calefacción y de Refrigeración Industrial y Co	\$1,650.00	\$0.00	\$0.00	\$1,650.00	\$0.00
1246-4-5641 SISTEMAS DE AIRE ACONDICIONADO, CALEFACION DE REFRIGERACION	\$1,650.00	\$0.00	\$0.00	\$1,650.00	\$0.00
1246-5 Equipo de Comunicación y Telecomunicación	\$18,285.34	\$0.00	\$0.00	\$18,285.34	\$0.00



SMAP FRESNILLO

Zacatecas

Reporte Analítico del Activo

Del 01/ene./2020 al 31/dic./2020

Usr Supervisor

Rep: rptEstadAnaliticoDeActivosYPasivos

Fecha y

23/feb./2021

hora de Impresión 01:13 p. m.

Cuenta Contable	Saldo Inicial	Cargos del periodo	Abonos del periodo	Saldo Final	Flujo del Periodo
-----------------	---------------	--------------------	--------------------	-------------	-------------------

1246-5-5651 EQUIPOS Y APARATOS DE COMUNICACIÓN Y TELECOMUNICACIÓN	\$18,285.34	\$0.00	\$0.00	\$18,285.34	\$0.00
1246-6 Equipos de Generación Eléctrica, Aparatos y Accesorios Eléctricos	\$0.00	\$14,655.17	\$0.00	\$14,655.17	\$14,655.17
1246-6-5661 MAQUINARIA Y EQUIPO ELÉCTRICO Y ELECTRÓNICO	\$0.00	\$14,655.17	\$0.00	\$14,655.17	\$14,655.17
1246-7 Herramientas y Máquinas-Herramienta	\$29,893.00	\$0.00	\$0.00	\$29,893.00	\$0.00
1246-7-5671 Herramientas y Máquinas-Herramienta	\$29,893.00	\$0.00	\$0.00	\$29,893.00	\$0.00
1246-9 Otros Equipos	\$19,846.00	\$7,290.00	\$0.00	\$27,136.00	\$7,290.00
1246-9-5691 OTROS EQUIPOS	\$19,846.00	\$7,290.00	\$0.00	\$27,136.00	\$7,290.00
1263 DEPRECIACIÓN, DETERIORO Y AMORTIZACIÓN ACUMULADA DE BIENES	\$0.00	\$400,845.86	-\$400,845.86	-\$400,845.86	-\$400,845.86
1263 DEPRECIACIÓN ACUMULADA DE BIENES MUEBLES	\$0.00	\$400,845.86	-\$400,845.86	-\$400,845.86	-\$400,845.86
1263-1 Depreciación Acumulada de Mobiliario y Equipo de Administración.	\$0.00	\$233,297.74	-\$233,297.74	-\$233,297.74	-\$233,297.74
1263-10 Depreciación Acumulada de Equipo de cómputo y de tecnologías de la informar	\$0.00	\$116,198.64	-\$116,198.64	-\$116,198.64	-\$116,198.64
1263-10-5151 Equipo de Cómputo y de tecnologías de la información	\$0.00	\$116,198.64	-\$116,198.64	-\$116,198.64	-\$116,198.64
1263-11 Depreciación Acumulada de Otros mobiliarios y equipos de administración	\$0.00	\$18,360.31	-\$18,360.31	-\$18,360.31	-\$18,360.31
1263-11-5191 OTROS MOBILIARIOS Y EQUIPOS DE ADMINISTRACIÓN	\$0.00	\$18,360.31	-\$18,360.31	-\$18,360.31	-\$18,360.31
1263-12 Depreciación Acumulada de Camara fotografica y de video	\$0.00	\$9,461.05	-\$9,461.05	-\$9,461.05	-\$9,461.05
1263-12-5231 CAMARA FOTOGRAFICA Y DE VIDEO	\$0.00	\$9,461.05	-\$9,461.05	-\$9,461.05	-\$9,461.05
1263-13 Depreciación Acumulada de Automóviles y Equipo Terrestre	\$0.00	\$41,624.00	-\$41,624.00	-\$41,624.00	-\$41,624.00
1263-13-5411 Automóviles y Equipo Terrestre	\$0.00	\$41,624.00	-\$41,624.00	-\$41,624.00	-\$41,624.00
1263-14 Depreciación Acumulada de Sistemas de aire acondicionado, calefaccion y de	\$0.00	\$673.75	-\$673.75	-\$673.75	-\$673.75
1263-14-5641 SISTEMAS DE AIRE ACONDICIONADO, CALEFACCION Y DE REFRIGERACI	\$0.00	\$673.75	-\$673.75	-\$673.75	-\$673.75
1263-15 Depreciación Acumulada de Equipos y Aparatos de Comunicación y Telecomun	\$0.00	\$5,940.34	-\$5,940.34	-\$5,940.34	-\$5,940.34
1263-15-5191 OTROS MOBILIARIOS Y EQUIPOS	\$0.00	\$175.00	-\$175.00	-\$175.00	-\$175.00
1263-15-5651 EQUIPOS Y APARATOS DE COMUNICACIÓN Y TELECOMUNICACIÓN	\$0.00	\$5,940.34	-\$5,940.34	-\$5,940.34	-\$5,940.34
1263-18 Depreciación Acumulada de Maquinaria y Equipo Industrial	\$0.00	\$28,658.65	-\$28,658.65	-\$28,658.65	-\$28,658.65
1263-18-5621 MAQUINARIA Y EQUIPO INDUSTRIAL	\$0.00	\$28,658.65	-\$28,658.65	-\$28,658.65	-\$28,658.65
1263-19 Depreciación Acumulada de herramientas y Máquinas-Herramienta	\$0.00	\$12,206.00	-\$12,206.00	-\$12,206.00	-\$12,206.00
1263-19-5671 HERRAMIENTAS Y MÁQUINAS-HERRAMIENTA	\$0.00	\$12,206.00	-\$12,206.00	-\$12,206.00	-\$12,206.00
1263-2 Depreciación Acumulada de Mobiliario y Equipo Educativo y Recreativo.	\$0.00	\$6,664.33	-\$6,664.33	-\$6,664.33	-\$6,664.33
1263-2-5211 EQUIPO EDUCACIONAL Y RECREATIVO	\$0.00	\$6,664.33	-\$6,664.33	-\$6,664.33	-\$6,664.33
1263-4 Depreciación Acumulada de Equipo de Transporte.	\$0.00	\$57,303.79	-\$57,303.79	-\$57,303.79	-\$57,303.79

SMAP FRESNILLO
Zacatecas
Reporte Analítico del Activo
Del 01/ene./2020 al 31/dic./2020

Utr. Supervisor
 Rep rptEstadoAnalíticoDeActivosYPasivos

Fecha y 23/feb./2021
 hora de Impresión 01:13 p. m.

Cuenta Contable	Saldo Inicial	Cargos del periodo	Abonos del periodo	Saldo Final	Flujo del Periodo
1263-4-5491 OTROS EQUIPO DE TRANSPORTE	\$0.00	\$0.00	\$57,303.79	-\$57,303.79	-\$57,303.79
1263-6 Depreciación Acumulada de Maquinaria, otros Equipos y Herramientas	\$0.00	\$0.00	\$6,932.61	-\$6,932.61	-\$6,932.61
1263-6 OTROS EQUIPOS	\$0.00	\$0.00	\$6,932.61	-\$6,932.61	-\$6,932.61
1263-8 Depreciación Acumulada de Muebles de oficina y estantería	\$0.00	\$0.00	\$95,144.60	-\$95,144.60	-\$95,144.60
1263-8-5111 Muebles de Oficina y estantería	\$0.00	\$0.00	\$95,144.60	-\$95,144.60	-\$95,144.60
1263-9 Depreciación Acumulada de Muebles, excepto de oficina y estantería	\$0.00	\$0.00	\$1,502.79	-\$1,502.79	-\$1,502.79
1263-9-5121 Muebles, excepto de oficina y estantería	\$0.00	\$0.00	\$1,502.79	-\$1,502.79	-\$1,502.79
1270 ACTIVOS DIFERIDOS	\$445,295.52	\$4,727.84	\$0.00	\$450,023.36	\$4,727.84
1279 OTROS ACTIVOS DIFERIDOS	\$445,295.52	\$4,727.84	\$0.00	\$450,023.36	\$4,727.84
1279-01 DEPOSITOS EN GARANTIA	\$445,295.52	\$4,727.84	\$0.00	\$450,023.36	\$4,727.84
1279-01-001 CARRILLO	\$76,423.95	\$0.00	\$0.00	\$76,423.95	\$0.00
1279-01-002 PARDILLO	\$51,869.83	\$0.00	\$0.00	\$51,869.83	\$0.00
1279-01-003 ZONA URBANA	\$317,001.74	\$4,727.84	\$0.00	\$321,729.58	\$4,727.84

"Bajo protesta de decir verdad declaramos que los Estados Financieros y sus notas, son razonablemente correctos y son responsabilidad del emisor".



LIC. SAUL MONREAL AVILA
 PRESIDENTE MUNICIPAL

LIC. MA. DE LA LUZ GALVAN CERVANTES

DIRECTORA GENERAL



L. en D. y M. en D. MARIBEL GALVAN JIMENEZ
 SINDICO MUNICIPAL

SMAP FRESNILLO
Zacatecas
Estado de Situación Financiera
Al 31/dic./2020

 Fecha y 23/feb /2021
 hora de Impresión 01:06 p. m.

ACTIVO	2020	2019*	PASIVO	2020	2019*
ACTIVO CIRCULANTE	\$40,249,306.40	\$32,021,472.93	PASIVO CIRCULANTE	\$20,285,067.39	\$20,955,131.73
EFFECTIVO Y EQUIVALENTES	\$14,489,646.48	\$6,738,105.47	CUENTAS POR PAGAR A CORTO PLAZO	\$16,110,872.97	\$17,147,059.01
BANCOS/ TESORERIA	\$25,759,659.92	\$23,283,367.48	PROVEEDORES POR PAGAR A CORTO PLAZO	\$335,212.29	\$70,910.43
DEUDORES POR COBRAR A CORTO PLAZO	\$25,661.84	\$25,488.03	RETENCIONES Y CONTRIBUCIONES POR PAGAR A CORTO PL	\$16,110,872.97	\$16,074,148.50
DEUDORES POR ANTICIPOS DE LA TESORERIA A CORTO PLA	\$29,610.03	\$178,471.98	DOCUMENTOS POR PAGAR A CORTO PLAZO	\$3,768,071.70	\$3,768,071.70
OTROS DERECHOS A RECIBIR EFFECTIVO O EQUIVALENTES /	\$0.90	\$0.91	DOCUMENTOS COMERCIALES POR PAGAR A CORTO PLAZO	\$3,768,071.70	\$3,768,071.70
Total de Activos Circulantes	\$40,249,306.40	\$32,021,472.93	Total de Pasivos Circulantes	\$20,285,067.39	\$20,955,131.73
ACTIVO NO CIRCULANTE	\$1,270,263.77	\$1,594,805.15	PASIVO NO CIRCULANTE	\$2,031,662.67	\$2,031,662.67
Bienes inmuebles, infraestructura y construcciones en p	\$193,696.98	\$193,696.98	CUENTAS POR PAGAR A LARGO PLAZO	\$2,031,662.67	\$2,031,662.67
TERRENOS	\$193,696.98	\$193,696.98	PROVEEDORES POR PAGAR A LARGO PLAZO	\$2,031,662.67	\$2,031,662.67
BIENES MUEBLES	\$1,027,389.29	\$955,812.65	Total de Pasivos No Circulantes	\$2,031,662.67	\$2,031,662.67
MOBILIARIO Y EQUIPO DE ADMINISTRACIÓN	\$567,032.08	\$513,684.50	Total del Pasivo	\$22,316,730.06	\$22,986,794.40
MOBILIARIO Y EQUIPO EDUCACIONAL Y RECREATIVO	\$25,049.00	\$25,144.00	HACIENDA PÚBLICA/ PATRIMONIO	\$0.00	\$0.00
VEHÍCULOS Y EQUIPO DE TRANSPORTE	\$173,456.73	\$178,887.75	HACIENDA PÚBLICA/PATRIMONIO CONTRIBUIDO	\$0.00	\$0.00
MAQUINARIA, OTROS EQUIPOS Y HERRAMIENTAS	\$261,851.48	\$239,109.31	HACIENDA PÚBLICA/PATRIMONIO GENERADO	\$19,202,840.11	\$19,629,481.68
DEPRECIACIÓN, DETERIORO Y AMORTIZACIÓN ACUMULADA DE BI	-\$400,845.86	\$0.00	RESULTADOS DEL EJERCICIO (AHORRO/ DESAHORRO)	\$8,840,256.23	\$9,930,403.82
ACTIVOS DIFERIDOS	\$450,023.36	\$445,295.52	RESULTADOS DE EJERCICIOS ANTERIORES	\$26,434,064.68	\$29,439,705.59
OTROS ACTIVOS DIFERIDOS	\$450,023.36	\$445,295.52	RECTIFICACIONES DE RESULTADOS DE EJERCICIOS ANTERIORES	-\$15,740,475.93	-\$15,740,475.93
Total de Activos No Circulantes	\$1,270,263.77	\$1,594,805.15	CAMBIOS EN POLÍTICAS CONTABLES	-\$331,004.87	\$0.00
Total del Activo	\$41,519,570.17	\$33,616,278.08	EXCESO O INSUFICIENCIA EN LA ACTUALIZACIÓN DE LA P	\$0.00	\$0.00
			Total Hacienda Pública/Patrimonio	\$19,202,840.11	\$19,629,481.68
			Total del Pasivo y Hacienda Pública/Patrimonio	\$41,519,570.17	\$33,616,278.08



Usr Supervisor

Rep rptEstadoSituacionFinanciera

SMAP FRESNILLO
Zacatecas
Estado de Situación Financiera
Al 31/dic./2020

Cuentas de Orden Contables	
VALORES	
EMISIÓN DE OBLIGACIONES	\$0.00
AVALES Y GARANTÍAS	\$0.00
JUICIOS	\$0.00
DEMANDAS JUDICIAL EN PROCESO DE RESOLUCIÓN	\$7.00
RESOLUCIÓN DE DEMANDAS EN PROCESO JUDICIAL	\$7.00
INVERSIÓN MEDIANTE PROYECTOS PARA PRESTACIÓN DE BIENES EN CONCESIONADOS O EN COMODATO	\$0.00
BIENES BAJO CONTRATO EN CONCESIÓN	\$8.00
BIENES BAJO CONTRATO POR BIENES	\$8.00
CONTRATO DE CONCESIÓN POR BIENES	\$8.00
BIENES BAJO CONTRATO EN COMODATO	\$47.00
CONTRATO DE COMODATO POR BIENES	\$47.00

2020	2019*
\$0.00	\$0.00
\$0.00	\$0.00
\$0.00	\$0.00
\$0.00	\$0.00
\$7.00	\$7.00
\$7.00	\$7.00
\$0.00	\$0.00
\$0.00	\$0.00
\$0.00	\$0.00
\$0.00	\$0.00
\$47.00	\$47.00
\$47.00	\$47.00

SMAP FRESNILLO
Zacatecas
Estado de Situación Financiera

Al 31/dic./2020

Fecha y 23/feb./2021
 hora de Impresión 01:06 p. m.

CUENTAS DE ORDEN PRESUPUESTARIA;

	2020	2019*
LEY DE INGRESOS	\$115,420,743.00	\$109,800,000.00
LEY DE INGRESOS ESTIMADA	\$21,368,530.74	\$20,592,117.42
LEY DE INGRESOS POR EJECUTAR	\$94,052,212.26	\$89,207,882.58
LEY DE INGRESOS RECAUDADA	\$85,213,691.68	\$74,314,540.94
PRESUPUESTO DE EGRESOS	\$115,419,167.52	\$108,800,000.00
PRESUPUESTO DE EGRESOS APROBADO	\$18,717,166.88	\$20,193,200.00
PRESUPUESTO DE EGRESOS POR EJERCER	\$96,703,576.12	\$88,604,759.10
PRESUPUESTO DE EGRESOS COMPROMETIDO	\$85,213,691.68	\$74,314,540.94
PRESUPUESTO DE EGRESOS DEVENGADO	\$85,213,691.68	\$74,314,540.94
PRESUPUESTO DE EGRESOS EJERCIDO	\$85,212,116.20	\$74,314,540.94
PRESUPUESTO DE EGRESOS PAGADO		

Bajo protesta de decir verdad declaramos que los Estados Financieros y sus notas, son razonablemente correctos y son responsabilidad del emisor.

LIC. SAUL MONREAL AVILA

PRESIDENTE MUNICIPAL

LIC. MA. DE LA LUZ GALVAN CERVANTES

DIRECTORA GENERAL

L. en D. y M. en D. MARIBEL GALVAN JIMENEZ

SINDICO MUNICIPAL





SMAP FRESNILLO
Zacatecas
Estado de Variación en la Hacienda Pública

Del 01/ene/2020 Al 31/dic./2020

Uf: Supervisor

Rep: rpt:EstadoVariacionHacienda

Fecha y hora de Impresión

22/feb/2021 03:30 p. m.

Concepto	Hacienda Pública/ Patrimonio Contribuido	Hacienda Pública/ Patrimonio Generado De Ejercicios Anteriores	Hacienda Pública/ Patrimonio Generado Del Ejercicio	Exceso o Insuficiencia en la Actualización de la Hacienda Pública / Patrimonio	Total
HACIENDA PÚBLICA/PATRIMONIO CONTRIBUIDO NETO DE 2019	\$0.00	\$0.00	\$0.00	\$0.00	\$0.00
APORTACIONES	\$0.00	\$0.00	\$0.00	\$0.00	\$0.00
DONACIONES DE CAPITAL	\$0.00	\$0.00	\$0.00	\$0.00	\$0.00
ACTUALIZACIÓN DE LA HACIENDA PÚBLICA/PATRIMONIO	\$0.00	\$0.00	\$0.00	\$0.00	\$0.00
HACIENDA PÚBLICA /PATRIMONIO GENERADO NETO DE 2019	\$0.00	\$4,689,020.66	\$5,940,463.02	\$0.00	\$10,629,483.68
RESULTADOS DEL EJERCICIO (AHORRO/ DESAHORRO)	\$0.00	\$0.00	\$5,940,463.02	\$0.00	\$5,940,463.02
RESULTADOS DE EJERCICIOS ANTERIORES	\$0.00	\$20,429,496.59	\$0.00	\$0.00	\$20,429,496.59
REVALUOS	\$0.00	\$0.00	\$0.00	\$0.00	\$0.00
RESERVAS	\$0.00	\$0.00	\$0.00	\$0.00	\$0.00
RECTIFICACIONES DE RESULTADOS DE EJERCICIOS ANTERIORES	\$0.00	-\$15,740,475.93	\$0.00	\$0.00	-\$15,740,475.93
EXCESO O INSUFICIENCIA EN LA ACTUALIZACIÓN DE LA HACIENDA PÚBLICA/ PATRIMONIO NETO DE 2019	\$0.00	\$0.00	\$0.00	\$0.00	\$0.00
RESULTADO POR POSICIÓN MONETARIA	\$0.00	\$0.00	\$0.00	\$0.00	\$0.00
RESULTADO POR TENENCIA DE ACTIVOS NO MONETARIOS	\$0.00	\$0.00	\$0.00	\$0.00	\$0.00
HACIENDA PÚBLICA / PATRIMONIO NETO FINAL DE 2019	\$0.00	\$4,689,020.66	\$5,940,463.02	\$0.00	\$10,629,483.68
HACIENDA PÚBLICA / PATRIMONIO CONTRIBUIDO NETO DE 2020	\$0.00	\$6,004,568.09	\$2,568,788.34	\$0.00	\$8,573,356.43
RESULTADOS DEL EJERCICIO (AHORRO/ DESAHORRO)	\$0.00	\$0.00	\$8,840,256.23	\$0.00	\$8,840,256.23
RESULTADOS DE EJERCICIOS ANTERIORES	\$0.00	\$6,004,568.09	-\$5,940,463.02	\$0.00	\$64,105.07
REVALUOS	\$0.00	\$0.00	\$0.00	\$0.00	\$0.00
RESERVAS	\$0.00	\$0.00	\$0.00	\$0.00	\$0.00
RECTIFICACIONES DE RESULTADOS DE EJERCICIOS ANTERIORES	\$0.00	\$0.00	-\$331,004.87	\$0.00	-\$331,004.87
AMBIOS EN EL EXCESO O INSUFICIENCIA EN LA ACTUALIZACIÓN DE LA HACIENDA PÚBLICA/ PATRIMONIO NETO DE 2020	\$0.00	\$0.00	\$0.00	\$0.00	\$0.00
RESULTADO POR POSICIÓN MONETARIA	\$0.00	\$0.00	\$0.00	\$0.00	\$0.00
RESULTADO POR TENENCIA DE ACTIVOS NO MONETARIOS	\$0.00	\$0.00	\$0.00	\$0.00	\$0.00
HACIENDA PÚBLICA / PATRIMONIO NETO FINAL DE 2020	\$0.00	\$10,693,588.75	\$8,509,251.36	\$0.00	\$19,202,840.11

SMAP FRESNILLO
Zacatecas
Estado de Variación en la Hacienda Pública
 Del 01/ene/2020 Al 31/dic./2020

 Fecha y hora de impresión
 22/feb./2021 03:30 p. m.

Concepto	Hacienda Pública/ Patrimonio Contribuido	Hacienda Pública/ Patrimonio Generado De Ejercicios Anteriores	Hacienda Pública/ Patrimonio Generado Del Ejercicio	Exceso o Insuficiencia en la Actualización de la Hacienda Pública / Patrimonio	Total

"Bajo protesta de decir verdad declaramos que los Estados Financieros y sus notas son razonablemente correctos y son responsabilidad del emisor"



LIC. SAUL MONREAL AVILA
PRESIDENTE MUNICIPAL

LIC. MA. DE LA LUZ GALVAN CERVANTES
DIRECTORA GENERAL



L. en D. Y M. en D. MARIBEL GALVAN JIMENEZ
SINDICO MUNICIPAL


	<u>Origen*</u>	<u>Aplicación*</u>
ACTIVO		
ACTIVO CIRCULANTE		\$7,903,392.079
EFFECTIVO Y EQUIVALENTES		\$8,447,330.47
DERECHOS A RECIBIR EFFECTIVO O EQUIVALENTES		\$6,731,641.671
ACTIVO NO CIRCULANTE		\$2,476,093.46
BIENES INMUEBLES, INFRAESTRUCTURA Y CONSTRUCCIONES EN PROCESO	\$224,541.38	
BIENES MUEBLES		
DEPRECIACION, DETERIORO Y AMORTIZACIÓN ACUMULADA DE BIENES	\$400,845.86	
ACTIVOS DIFERIDOS		
PASIVO		
PASIVO CIRCULANTE		\$670,064.34
CUENTAS POR PAGAR A CORTO PLAZO		\$570,064.34
DOCUMENTOS POR PAGAR A CORTO PLAZO		\$100
PASIVO NO CIRCULANTE		
CUENTAS POR PAGAR A LARGO PLAZO		
HACIENDA PÚBLICA/ PATRIMONIO	\$8,573,356.43	
HACIENDA PÚBLICA/PATRIMONIO CONTRIBUIDO		
HACIENDA PÚBLICA /PATRIMONIO GENERADO		
RESULTADOS DEL EJERCICIO (AHORRO/ DESAHORRO)	\$8,573,356.43	
RESULTADOS DE EJERCICIOS ANTERIORES	\$2,899,793.21	
RECTIFICACIONES DE RESULTADOS DE EJERCICIOS ANTERIORES	\$6,004,568.09	
EXCESO O INSUFICIENCIA EN LA ACTUALIZACIÓN DE LA HACIENDA PÚBLICA/ PATRIMONIO		\$331,004.37

"Bajo protesta de decir verdad declaramos que los Estados Financieros y sus notas, son razonablemente correctos y son responsabilidad del emisor".

LIC. SAUL MONREAL AVILA
PRESIDENTE MUNICIPAL



L. en D. y M. en D. MARIBEL GALVAN JIMENEZ
SINDICO MUNICIPAL



LIC. MA. DE LA LUZ GALVAN CERVANTES
DIRECTORA GENERAL



DIRECCIÓN GENERAL



SMAP FRESNILLO
Zacatecas

Estado de Flujos de Efectivo
Del 01/ene/2020 Al 31/dic./2020

Usr Supervisor
Rep rptEstadoFlujosEfectivo

Fecha y hora de impresión | 22/feb./2021
03:31 p. m.

Concepto	2020	2019
FLUJOS DE EFECTIVO DE LAS ACTIVIDADES DE OPERACIÓN		
ORIGEN		
DERECHOS APLICACIÓN	\$94,052,212.26	\$80,207,862.58
SERVICIOS PERSONALES MATERIALES Y SUMINISTROS	\$94,052,212.26	\$80,207,862.58
SERVICIOS GENERALES	\$80,225,663.59	\$75,874,622.39
SUBSIDIOS Y SUBVENCIONES	\$36,553,555.56	\$34,534,741.84
AYUDAS SOCIALES	\$1,990,237.53	\$1,568,537.93
OTRAS APLICACIONES DE OPERACIÓN	\$44,553,668.75	\$35,566,335.39
FLUJOS NETOS DE EFECTIVO POR ACTIVIDADES DE OPERACIÓN	\$2,038,646.70	\$2,577,804.40
	\$1,000.00	\$0.00
	\$3,088,555.05	\$1,607,202.83
	\$5,826,548.67	\$4,333,260.19
FLUJOS DE EFECTIVO DE LAS ACTIVIDADES DE INVERSIÓN		
APLICACIÓN		
BIENES MUEBLES	\$75,007.66	\$44,752.38
FLUJOS NETOS DE EFECTIVO POR ACTIVIDADES DE INVERSIÓN	\$75,007.66	\$44,752.38
	-\$75,007.66	-\$44,752.38
FLUJO DE EFECTIVO DE LAS ACTIVIDADES DE FINANCIAMIENTO		
APLICACIÓN		
OTRAS APLICACIONES DE FINANCIAMIENTO	\$0.00	\$2,369.00
FLUJOS NETOS DE EFECTIVO POR ACTIVIDADES DE FINANCIAMIENTO	\$0.00	\$2,369.00
	\$0.00	-\$2,369.00
INCREMENTO/DISMINUCIÓN NETA EN EL EFECTIVO Y EQUIVALENTES AL EFECTIVO		
EFECTIVO Y EQUIVALENTES AL EFECTIVO AL INICIO DEL EJERCICIO	\$5,751,541.01	\$4,286,138.81
EFECTIVO Y EQUIVALENTES AL EFECTIVO AL FINAL DEL EJERCICIO	\$9,738,105.47	\$4,451,966.66
	\$14,489,646.48	\$8,738,105.47

"Bajo protesta de decir verdad declaramos que los Estados Financieros y sus notas, son razonablemente correctos y son responsabilidad del emisor".



LIC. SAUL MONREAL AVILA
PRESIDENTE MUNICIPAL



L. en D. y M. en D. MARIBEL GALVAN JIMENEZ
SINDICO MUNICIPAL

LIC. MA. DE LA LUZ GALVAN CERVANTES

DIRECTORA GENERAL

DIRECCIÓN GENERAL



SMAP FRESNILLO
Zacatecas
Reporte Analítico del Pasivo
Del 01/ene./2020 al 31/dic./2020

Usu. Supervisor

Rep: rptEstadoAnaliticoDeActivosYPasivos

Fecha y hora de Impresión | 22/feb/2021 | 03:32 p. m.

Cuenta Contable	Saldo Inicial	Cargos del periodo	Abonos del periodo	Saldo Final	Flujo del Periodo
-----------------	---------------	--------------------	--------------------	-------------	-------------------

2000	PASIVO	\$22,986,794.40	\$109,165,942.38	\$108,495,878.04	\$22,316,730.06	-\$670,064.34
2100	PASIVO CIRCULANTE	\$20,955,131.73	\$109,165,942.38	\$108,495,878.04	\$20,285,067.39	-\$670,064.34
2110	CUENTAS POR PAGAR A CORTO PLAZO	\$17,187,059.03	\$109,165,941.38	\$108,495,878.04	\$18,516,995.69	-\$570,063.34
2111	SERVICIOS PERSONALES POR PAGAR A CORTO PLAZO	\$70,910.43	\$36,553,555.56	\$36,553,555.56	\$70,910.43	\$0.00
2111-1	Remuneración por pagar al Personal de carácter permanente a CP	\$0.00	\$18,484,782.40	\$18,484,782.40	\$0.00	\$0.00
2111-1-1131	Remuneración por pagar al Personal de carácter permanente a CP	\$0.00	\$18,484,782.40	\$18,484,782.40	\$0.00	\$0.00
2111-3	Remuneraciones Adicionales y Especiales por Pagar a CP	\$0.00	\$6,234,216.69	\$6,234,216.69	\$0.00	\$0.00
2111-3-1311	Remuneraciones Adicionales y Especiales por Pagar a CP	\$0.00	\$604,941.89	\$604,941.89	\$0.00	\$0.00
2111-3-1321	Remuneraciones Adicionales y Especiales por Pagar a CP	\$0.00	\$1,109,000.75	\$1,109,000.75	\$0.00	\$0.00
2111-3-1322	Remuneraciones Adicionales y Especiales por Pagar a CP	\$0.00	\$3,688,392.43	\$3,688,392.43	\$0.00	\$0.00
2111-3-1331	Remuneraciones Adicionales y Especiales por Pagar a CP	\$0.00	\$831,881.62	\$831,881.62	\$0.00	\$0.00
2111-4	Seguridad Social y Seguros por pagar a CP	\$0.00	\$5,017,524.48	\$5,017,524.48	\$0.00	\$0.00
2111-4-1412	Seguridad Social y Seguros por pagar a CP	\$0.00	\$2,078,060.08	\$2,078,060.08	\$0.00	\$0.00
2111-4-1422	Seguridad Social y Seguros por pagar a CP	\$0.00	\$1,253,140.51	\$1,253,140.51	\$0.00	\$0.00
2111-4-1432	Seguridad Social y Seguros por pagar a CP	\$0.00	\$1,558,033.89	\$1,558,033.89	\$0.00	\$0.00
2111-4-1441	Seguridad Social y Seguros por pagar a CP	\$0.00	\$128,290.00	\$128,290.00	\$0.00	\$0.00
2111-5	Otras prestaciones sociales y económicas por pagar a CP	\$70,910.43	\$6,282,819.01	\$6,282,819.01	\$70,910.43	\$0.00
2111-5-1523	LAUDOS LABORALES	\$0.00	\$100,057.47	\$100,057.47	\$0.00	\$0.00
2111-5-1531	Otras prestaciones sociales y económicas por pagar a CP	\$0.00	\$64,377.84	\$64,377.84	\$0.00	\$0.00
2111-5-1594	Otras prestaciones sociales y económicas por pagar a CP	\$0.00	\$4,499,232.31	\$4,499,232.31	\$0.00	\$0.00
2111-5-1596	Otras prestaciones sociales y económicas por pagar a CP	\$70,910.43	\$1,118,404.95	\$1,118,404.95	\$70,910.43	\$0.00
2111-5-1597	Otras prestaciones sociales y económicas por pagar a CP	\$0.00	\$500,746.44	\$500,746.44	\$0.00	\$0.00
2111-6	Estimulos a servidores públicos por pagar a CP	\$0.00	\$534,212.98	\$534,212.98	\$0.00	\$0.00
2111-6-1711	Estimulos a servidores públicos por pagar a CP	\$0.00	\$534,212.98	\$534,212.98	\$0.00	\$0.00
2112	PROVEEDORES POR PAGAR A CORTO PLAZO	\$331,952.07	\$53,133,870.12	\$53,137,130.34	\$335,212.29	\$3,260.22
2112-1	Deudas por Adquisición de Bienes y Contratación de Servicios por Pagar a CP	\$322,952.07	\$53,048,027.63	\$53,051,287.85	\$326,212.29	\$3,260.22
2112-1-000067	MARIA DEL CARMEN MARTINEZ MARTINEZ	\$14,192.60	\$0.00	\$0.00	\$14,192.60	\$0.00
2112-1-000068	AT&T COMUNICACIONES DIGITALES, S. DE R.L. DE C.V.	\$72,822.31	\$0.00	\$0.00	\$72,822.31	\$0.00



SMAP FRESNILLO

Zacatecas

Reporte Analítico del Pasivo

Del 01/ene./2020 al 31/dic./2020

Usu: Supervisor

Rep rpt: rpt:stacAnaliticoDeActivosYPasivos

hora de Impresión 03:32 p. m.

Fecha y 22/feb./2021

Cuenta Contable	Saldo Inicial	Cargos del periodo	Abonos del periodo	Saldo Final	Flujo del Periodo
2112-1-000071 COMISION FEDERAL DE ELECTRICIDAD	\$0.00	\$48,843,234.99	\$48,843,234.99	\$0.00	\$0.00
2112-1-000078 FLAVIO DELGADO RAMIREZ	\$0.00	\$90,000.00	\$90,000.00	\$0.00	\$0.00
2112-1-000079 GRUPO LEBA, S.A. DE C.V.	\$0.00	\$133,809.96	\$133,809.96	\$0.00	\$0.00
2112-1-000083 TELEFONOS DE MEXICO, SAB. DE C.V.	-\$2,570.25	\$41,219.88	\$43,790.13	\$0.00	\$2,570.25
2112-1-000086 RADIOMOVIL DIPSА, S.A. DE C.V.	\$0.00	\$6,498.99	\$6,498.99	\$0.00	\$0.00
2112-1-000088 GAS CAMPANITA, S.A. DE C.V.	\$0.00	\$142,982.95	\$142,982.95	\$0.00	\$0.00
2112-1-000096 JORGE LUIS MARQUEZ GALLARDO	\$0.00	\$1,624.00	\$1,624.00	\$0.00	\$0.00
2112-1-000103 JOSE DE JESUS HERNANDEZ PINEDO	\$0.00	\$31,845.46	\$32,535.43	\$689.97	\$689.97
2112-1-000105 JOSE EULOGIO BONILLA GOMEZ	\$0.00	\$7,600.00	\$7,600.00	\$0.00	\$0.00
2112-1-000109 PIÑA FERRETEROS, S.A. DE C.V.	\$0.00	\$29,727.63	\$29,727.63	\$0.00	\$0.00
2112-1-000116 SALVADOR GALVAN LOPEZ	\$0.00	\$1,828.01	\$1,828.01	\$0.00	\$0.00
2112-1-000119 MA EUGENIA VAZQUEZ DELGADO	\$0.00	\$8,000.00	\$8,000.00	\$0.00	\$0.00
2112-1-000125 MARIA GUADALUPE HERNANDEZ PAVON	\$0.00	\$5,568.00	\$5,568.00	\$0.00	\$0.00
2112-1-000130 NUEVA WALMART DE MEXICO, S. DE R.L.	\$0.00	\$13,895.00	\$13,895.00	\$0.00	\$0.00
2112-1-000135 LILIANA ADAME PINEDO	\$0.00	\$796.62	\$796.62	\$0.00	\$0.00
2112-1-000137 ROGELIO SALDIVAR DUARTE	\$0.00	\$11,199.99	\$11,199.99	\$0.00	\$0.00
2112-1-000138 L.C. MARIA DEL ROCIO ESPINOSA FIGUEROA	\$0.00	\$350.00	\$350.00	\$0.00	\$0.00
2112-1-000141 FERRETERIA BADILLO, S.A. DE C.V.	\$0.00	\$22,370.50	\$22,370.50	\$0.00	\$0.00
2112-1-000143 MA RAQUEL HERRERA HERRERA	\$0.00	\$615.33	\$615.33	\$0.00	\$0.00
2112-1-000144 REFACCIONES ARTURO, S.A.	\$0.00	\$23,638.96	\$23,638.96	\$0.00	\$0.00
2112-1-000145 OLGA DEL RIO OLAGUE	\$0.00	\$44,687.09	\$44,687.09	\$0.00	\$0.00
2112-1-000148 SAUL ISRAEL GALLEGOS DELGADO	\$0.00	\$19,108.00	\$19,108.00	\$0.00	\$0.00
2112-1-000159 TIRE ZACATECAS, S.A. DE C.V.	\$19,428.41	\$0.00	\$0.00	\$19,428.41	\$0.00
2112-1-000164 JOSE LUIS ALBA CHAVEZ	\$0.00	\$71,260.38	\$71,260.38	\$0.00	\$0.00
2112-1-000166 JOSE TIBERIO MARTINEZ LUEVANO	\$0.00	\$33,201.46	\$33,201.46	\$0.00	\$0.00
2112-1-000169 CECILIA CASTAÑEDA HERNANDEZ	\$0.00	\$3,074.00	\$3,074.00	\$0.00	\$0.00
2112-1-000174 MARTIN EDUARDO LUNA HERRERA	\$0.00	\$364,141.47	\$364,141.47	\$0.00	\$0.00
2112-1-000179 REFACCIONARIA 1 2 3, S.A. DE C.V.	\$0.00	\$1,600.02	\$1,600.02	\$0.00	\$0.00
2112-1-000182 FERNANDO ALCALA MACIAS	\$2,552.00	\$139,896.00	\$139,896.00	\$2,552.00	\$0.00
2112-1-000190 CENTRO DE COMPUTO DE FRESNILLO S.A. DE C.V.	\$0.00	\$38,749.87	\$38,749.87	\$0.00	\$0.00



SMAP FRESNILLO
Zacatecas
Reporte Analítico del Pasivo
 Del 01/ene./2020 al 31/dic./2020

Utr Supervisor
 Rep rptEstadoAnaliticoDeActivosYPasivos

Fecha y 22Feb/2021
 hora de Impresión 03 32 p. m

Cuenta Contable	Saldo Inicial	Cargos del periodo	Abonos del periodo	Saldo Final	Flujo del Periodo
2112-1-000191 CARLOS ANTONIO RODRIGUEZ VILLARREAL	\$0.00	\$1,910.00	\$1,910.00	\$0.00	\$0.00
2112-1-000193 CONSTRUCCIONES DEL MINERAL SA DE CV	\$0.00	\$2,232.00	\$2,232.00	\$0.00	\$0.00
2112-1-000204 TELECABLE DEL MINERAL, S.A. DE C.V.	\$230.00	\$3,240.00	\$3,240.00	\$230.00	\$0.00
2112-1-000206 AIRE EQUIPOS Y REFACCIONES, S.A. DE C.V.	\$0.00	\$11,241.99	\$11,241.99	\$0.00	\$0.00
2112-1-000210 ARTURO LUNA RIVERA	\$178,068.48	\$316,765.03	\$316,765.03	\$178,068.48	\$0.00
2112-1-000211 ALFONSO MATA RAMIREZ	\$0.00	\$4,167.91	\$4,167.91	\$0.00	\$0.00
2112-1-000212 SISTEMA DE RIEGO Y AGROQUIMICOS PUEBLO BONITO, S.A. DE C.V.	\$0.00	\$15,994.95	\$15,994.95	\$0.00	\$0.00
2112-1-000214 ANA JUDITH PEREZ ARREDONDO	\$0.00	\$11,050.16	\$11,050.16	\$0.00	\$0.00
2112-1-000223 STEPHANO IMPRESORES DE FRESNILLO, S.A. DE C.V.	\$0.00	\$7,192.00	\$7,192.00	\$0.00	\$0.00
2112-1-000224 LAURA ALICIA VAZQUEZ GUZMAN	\$0.00	\$580.00	\$580.00	\$0.00	\$0.00
2112-1-000226 G P ELECTROMECANICA, S.A. DE C.V.	\$0.00	\$21,919.65	\$21,919.65	\$0.00	\$0.00
2112-1-000232 ABARROTES MENDEZ SERRANO, S.A. DE C.V.	\$0.00	\$1,907.29	\$1,907.29	\$0.00	\$0.00
2112-1-000235 SECRETARIA DE FINANZAS	\$0.00	\$2,970.00	\$2,970.00	\$0.00	\$0.00
2112-1-000240 JOSE MANUEL MEDINA GUERRERO	\$0.00	\$12,494.00	\$12,494.00	\$0.00	\$0.00
2112-1-000241 ALNES, S.A. DE C.V.	\$8,120.00	\$0.00	\$0.00	\$8,120.00	\$0.00
2112-1-000253 JOSE JUAN MAYORGA FIERROS	\$0.00	\$2,465.00	\$2,465.00	\$0.00	\$0.00
2112-1-000257 DICO TECH MAYORISTA DE TECNOLOGIA, S.A. DE C.V.	\$0.00	\$11,597.12	\$11,597.12	\$0.00	\$0.00
2112-1-000264 TV CABLE DE ORIENTE, S.A. DE C.V.	\$0.00	\$35,103.80	\$35,103.80	\$0.00	\$0.00
2112-1-000265 TORNILLOS AGUILA DE FRESNILLO, S.A. DE C.V.	\$0.00	\$1,475.00	\$1,475.00	\$0.00	\$0.00
2112-1-000267 JORGE ABELARDO TORRES CORDOVA	\$0.00	\$18,604.99	\$18,604.99	\$0.00	\$0.00
2112-1-000269 INSTITUTO PARA EL DESARROLLO TECNICO DE LAS HACIENDAS PUBLIC	\$0.00	\$12,600.00	\$12,600.00	\$0.00	\$0.00
2112-1-000270 IOUISA NORESTE, S.A. DE C.V.	\$0.00	\$196,955.30	\$196,955.30	\$0.00	\$0.00
2112-1-000273 HIDROTECS, S.A. DE C.V.	\$0.00	\$23,297.07	\$23,297.07	\$0.00	\$0.00
2112-1-000280 GENARO CARRILLO ARIAS	\$4,650.00	\$10,624.15	\$10,624.15	\$4,650.00	\$0.00
2112-1-000287 COPIADORAS DINAMICAS DE ZACATECAS, S.A. DE C.V.	\$0.00	\$25,219.08	\$25,219.08	\$0.00	\$0.00
2112-1-000292 RAFAEL NAVA VALDEZ	\$0.00	\$4,176.00	\$4,176.00	\$0.00	\$0.00
2112-1-000304 DISTRIBUIDORA DE LLANTAS, LUBRICANTES, ACCESORIOS Y REFACCIC	\$0.00	\$19,780.00	\$19,780.00	\$0.00	\$0.00
2112-1-000306 ALFREDO DE LA ROSA RODRIGUEZ	\$0.00	\$2,192.40	\$2,192.40	\$0.00	\$0.00
2112-1-000311 ELVIA LOPEZ	\$0.00	\$2,700.00	\$2,700.00	\$0.00	\$0.00
2112-1-000315 RAAC BOMBAS Y SUMINISTROS, S.A. DE C.V.	\$11,538.52	\$0.00	\$0.00	\$11,538.52	\$0.00



SMAP FRESNILLO

Zacatecas

Reporte Analítico del Pasivo

Del 01/ene./2020 al 31/dic./2020

Utr Supervisor
Rep rptEstadoAnaliticoDeActivosYPasivos

Cuenta Contable	Saldo Inicial	Cargos del periodo	Abonos del periodo	Saldo Final	Flujo del Periodo
-----------------	---------------	--------------------	--------------------	-------------	-------------------

2112-1-000316	\$0.00	\$4,320.00	\$4,320.00	\$0.00	\$0.00
2112-1-000324	\$0.00	\$5,000.00	\$5,000.00	\$0.00	\$0.00
2112-1-000325	\$13,920.00	\$0.00	\$0.00	\$13,920.00	\$0.00
2112-1-000329	\$0.00	\$18,792.00	\$18,792.00	\$0.00	\$0.00
2112-1-000333	\$0.00	\$13,061.45	\$13,061.45	\$0.00	\$0.00
2112-1-000334	\$0.00	\$4,448.65	\$4,448.65	\$0.00	\$0.00
2112-1-000335	\$0.00	\$4,419.48	\$4,419.48	\$0.00	\$0.00
2112-1-000339	\$0.00	\$13,804.00	\$13,804.00	\$0.00	\$0.00
2112-1-000341	\$0.00	\$56,768.75	\$56,768.75	\$0.00	\$0.00
2112-1-000342	\$0.00	\$8,148.00	\$8,148.00	\$0.00	\$0.00
2112-1-000343	\$0.00	\$184,631.81	\$184,631.81	\$0.00	\$0.00
2112-1-000349	\$0.00	\$17,748.00	\$17,748.00	\$0.00	\$0.00
2112-1-000351	\$0.00	\$35,206.00	\$35,206.00	\$0.00	\$0.00
2112-1-000355	\$0.00	\$2,180.80	\$2,180.80	\$0.00	\$0.00
2112-1-000356	\$0.00	\$293,371.30	\$293,371.30	\$0.00	\$0.00
2112-1-000357	\$0.00	\$12,111.70	\$12,111.70	\$0.00	\$0.00
2112-1-000358	\$0.00	\$329.00	\$329.00	\$0.00	\$0.00
2112-1-000359	\$0.00	\$4,060.00	\$4,060.00	\$0.00	\$0.00
2112-1-000360	\$0.00	\$5,750.00	\$5,750.00	\$0.00	\$0.00
2112-1-000361	\$0.00	\$6,800.00	\$6,800.00	\$0.00	\$0.00
2112-1-000362	\$0.00	\$85,289.00	\$85,289.00	\$0.00	\$0.00
2112-1-000363	\$0.00	\$5,570.32	\$5,570.32	\$0.00	\$0.00
2112-1-000364	\$0.00	\$14,230.00	\$14,230.00	\$0.00	\$0.00
2112-1-000365	\$0.00	\$12,000.00	\$12,000.00	\$0.00	\$0.00
2112-1-000366	\$0.00	\$14,206.00	\$14,206.00	\$0.00	\$0.00
2112-1-000367	\$0.00	\$29,400.00	\$29,400.00	\$0.00	\$0.00
2112-1-000368	\$0.00	\$13,009.89	\$13,009.89	\$0.00	\$0.00
2112-1-000369	\$0.00	\$3,234.00	\$3,234.00	\$0.00	\$0.00
2112-1-000370	\$0.00	\$12,269.44	\$12,269.44	\$0.00	\$0.00
2112-1-000371	\$0.00	\$7,914.08	\$7,914.08	\$0.00	\$0.00



SMAP FRESNILLO

Zacatecas

Reporte Analítico del Pasivo

Del 01/ene./2020 al 31/dic./2020

Usr: Supervisor

Rep: rptEstadoAnalíticoDeActivosYPasivos

Fecha y

22/feb./2021

hora de impresión 03:32 p. m.

Cuenta Contable	Saldo Inicial	Cargos del periodo	Abonos del periodo	Saldo Final	Flujo del Periodo
2112-1-000372 MARTHA ISELA MARIN GUARDADO	\$0.00	\$7,616.61	\$7,616.61	\$0.00	\$0.00
2112-1-000373 OMAR GONZALEZ AGUAYO	\$0.00	\$3,163.60	\$3,163.60	\$0.00	\$0.00
2112-1-000374 GRUPO CENTRO ALUMINIO S. DE R.L. DE C.V.	\$0.00	\$16,552.02	\$16,552.02	\$0.00	\$0.00
2112-1-000375 JOSE SAUL SANCHEZ CHAVEZ	\$0.00	\$1,044.00	\$1,044.00	\$0.00	\$0.00
2112-1-000376 CARLOS IVAN SANCHEZ GARCIA	\$0.00	\$9,048.00	\$9,048.00	\$0.00	\$0.00
2112-1-000377 ARMANDO GALAVIZ DOMINGUEZ	\$0.00	\$6,380.00	\$6,380.00	\$0.00	\$0.00
2112-1-000378 CABLE SERVICIOS CORPORATIVOS, S.A. DE C.V.	\$0.00	\$3,767.66	\$3,767.66	\$0.00	\$0.00
2112-1-000379 DELTA RAFAELA ALCALA AMADOR	\$0.00	\$5,441.94	\$5,441.94	\$0.00	\$0.00
2112-1-000380 FERNANDO GARCIA ALANIZ	\$0.00	\$39,228.88	\$39,228.88	\$0.00	\$0.00
2112-1-000381 LEOBARDO ALVAREZ PEREZ	\$0.00	\$975.00	\$975.00	\$0.00	\$0.00
2112-1-000382 NICOLAS PINEDO REZA	\$0.00	\$12,760.00	\$12,760.00	\$0.00	\$0.00
2112-1-2111 Deudas por Adquisición de Bienes y Contratación de Servicios por Pagar a CP	\$0.00	\$6,071.71	\$6,071.71	\$0.00	\$0.00
2112-1-2121 Deudas por Adquisición de Bienes y Contratación de Servicios por Pagar a CP	\$0.00	\$5,676.89	\$5,676.89	\$0.00	\$0.00
2112-1-2141 Deudas por Adquisición de Bienes y Contratación de Servicios por Pagar a CP	\$0.00	\$258.62	\$258.62	\$0.00	\$0.00
2112-1-2161 Deudas por Adquisición de Bienes y Contratación de Servicios por Pagar a CP	\$0.00	\$7,027.32	\$7,027.32	\$0.00	\$0.00
2112-1-2212 Deudas por Adquisición de Bienes y Contratación de Servicios por Pagar a CP	\$0.00	\$917.00	\$917.00	\$0.00	\$0.00
2112-1-2213 Deudas por Adquisición de Bienes y Contratación de Servicios por Pagar a CP	\$0.00	\$4,613.49	\$4,613.49	\$0.00	\$0.00
2112-1-2215 PRODUCTOS ALIMENTICIOS PARA EL PERSONAL DERIVADO DE ACTIVIL	\$0.00	\$23,857.90	\$23,857.90	\$0.00	\$0.00
2112-1-2231 Deudas por Adquisición de Bienes y Contratación de Servicios por Pagar a CP	\$0.00	\$555.65	\$555.65	\$0.00	\$0.00
2112-1-2421 Deudas por Adquisición de Bienes y Contratación de Servicios por Pagar a CP	\$0.00	\$412.07	\$412.07	\$0.00	\$0.00
2112-1-2451 Deudas por Adquisición de Bienes y Contratación de Servicios por Pagar a CP	\$0.00	\$179.09	\$179.09	\$0.00	\$0.00
2112-1-2461 Deudas por Adquisición de Bienes y Contratación de Servicios por Pagar a CP	\$0.00	\$5,345.71	\$5,345.71	\$0.00	\$0.00
2112-1-2491 Deudas por Adquisición de Bienes y Contratación de Servicios por Pagar a CP	\$0.00	\$2,583.90	\$2,583.90	\$0.00	\$0.00
2112-1-2561 Deudas por Adquisición de Bienes y Contratación de Servicios por Pagar a CP	\$0.00	\$13,063.26	\$13,063.26	\$0.00	\$0.00
2112-1-2591 Deudas por Adquisición de Bienes y Contratación de Servicios por Pagar a CP	\$0.00	\$301.70	\$301.70	\$0.00	\$0.00
2112-1-2611 Deudas por Adquisición de Bienes y Contratación de Servicios por Pagar a CP	\$0.00	\$607,263.78	\$607,263.78	\$0.00	\$0.00
2112-1-2614 LUBRICANTES Y ADITIVOS	\$0.00	\$2,323.01	\$2,323.01	\$0.00	\$0.00
2112-1-2615 OTROS	\$0.00	\$2,269.96	\$2,269.96	\$0.00	\$0.00
2112-1-2721 Deudas por Adquisición de Bienes y Contratación de Servicios por Pagar a CP	\$0.00	\$8,423.67	\$8,423.67	\$0.00	\$0.00
2112-1-2911 Deudas por Adquisición de Bienes y Contratación de Servicios por Pagar a CP	\$0.00	\$9,963.53	\$9,963.53	\$0.00	\$0.00



SMAP FRESNILLO

Zacatecas

Reporte Analítico del Pasivo

Del 01/ene./2020 al 31/dic./2020

Utr Supervisor

Rep: rptEstadoAnalíticoDaCtivosPasivos

hora de Impresión | 03:32 p. m.

Fecha y | 22/feb /2021

Cuenta Contable	Saldo Inicial	Cargos del periodo	Abonos del periodo	Saldo Final	Flujo del Periodo
REFACCIONES Y ACCESORIOS PARA EQUIPO DE CÓMPUTO.	\$0.00	\$1,700.00	\$1,700.00	\$0.00	\$0.00
REFACCIONES Y ACCESORIOS MENORES DE EQUIPO DE TRANSPORTE	\$0.00	\$6,319.74	\$6,319.74	\$0.00	\$0.00
REFACCIONES Y ACCESORIOS MENORES DE MAQUINARIA Y OTROS EQ	\$0.00	\$1,101.28	\$1,101.28	\$0.00	\$0.00
Deudas por Adquisición de Bienes y Contratación de Servicios por Pagar a CP	\$0.00	\$517.54	\$517.54	\$0.00	\$0.00
Deudas por Adquisición de Bienes y Contratación de Servicios por Pagar a CP	\$0.00	\$1,379.28	\$1,379.28	\$0.00	\$0.00
Deudas por Adquisición de Bienes y Contratación de Servicios por Pagar a CP	\$0.00	\$20,280.36	\$20,280.36	\$0.00	\$0.00
Deudas por Adquisición de Bienes y Contratación de Servicios por Pagar a CP	\$0.00	\$293.98	\$293.98	\$0.00	\$0.00
Deudas por Adquisición de Bienes y Contratación de Servicios por Pagar a CP	\$0.00	\$2,650.00	\$2,650.00	\$0.00	\$0.00
OTRAS ASESORIAS PARA LA OPERACIÓN DE PROGRAMAS	\$0.00	\$431.04	\$431.04	\$0.00	\$0.00
Deudas por Adquisición de Bienes y Contratación de Servicios por Pagar a CP	\$0.00	\$1,093.44	\$1,093.44	\$0.00	\$0.00
Deudas por Adquisición de Bienes y Contratación de Servicios por Pagar a CP	\$0.00	\$12,564.44	\$12,564.44	\$0.00	\$0.00
Deudas por Adquisición de Bienes y Contratación de Servicios por Pagar a CP	\$0.00	\$1,780.00	\$1,780.00	\$0.00	\$0.00
Deudas por Adquisición de Bienes y Contratación de Servicios por Pagar a CP	\$0.00	\$380.00	\$380.00	\$0.00	\$0.00
Deudas por Adquisición de Bienes y Contratación de Servicios por Pagar a CP	\$0.00	\$6,463.34	\$6,463.34	\$0.00	\$0.00
Deudas por Adquisición de Bienes y Contratación de Servicios por Pagar a CP	\$0.00	\$837.07	\$837.07	\$0.00	\$0.00
PUBLICIDAD CONVENDA	\$0.00	\$1,240.00	\$1,240.00	\$0.00	\$0.00
Deudas por Adquisición de Bienes y Contratación de Servicios por Pagar a CP	\$0.00	\$665.60	\$665.60	\$0.00	\$0.00
Deudas por Adquisición de Bienes y Contratación de Servicios por Pagar a CP	\$0.00	\$99.15	\$99.15	\$0.00	\$0.00
Deudas por Adquisición de Bienes y Contratación de Servicios por Pagar a CP	\$0.00	\$2,702.26	\$2,702.26	\$0.00	\$0.00
Deudas por Adquisición de Bienes y Contratación de Servicios por Pagar a CP	\$0.00	\$5,434.00	\$5,434.00	\$0.00	\$0.00
Deudas por Adquisición de Bienes y Contratación de Servicios por Pagar a CP	\$0.00	\$371,956.00	\$371,956.00	\$0.00	\$0.00
2112-2	\$9,000.00	\$85,842.49	\$85,842.49	\$9,000.00	\$0.00
FERRETERIA BADILLO, S.A. DE C.V.	\$0.00	\$7,290.00	\$7,290.00	\$0.00	\$0.00
CENTRO DE COMPUTO DE FRESNILLO S.A. DE C.V.	\$0.00	\$33,420.06	\$33,420.06	\$0.00	\$0.00
AIRE EQUIPOS Y REFACCIONES, S.A. DE C.V.	\$0.00	\$17,000.00	\$17,000.00	\$0.00	\$0.00
JOSE ANTONIO RODRIGUEZ GALLEGOS	\$9,000.00	\$0.00	\$0.00	\$9,000.00	\$0.00
DICOTECH MAYORISTA DE TECNOLOGIA, S.A. DE C.V.	\$0.00	\$20,012.43	\$20,012.43	\$0.00	\$0.00
JOSE SAUL SANCHEZ CHAVEZ	\$0.00	\$8,120.00	\$8,120.00	\$0.00	\$0.00
TRANSFERENCIAS OTORGADAS POR PAGAR A CORTO PLAZO	\$0.00	\$2,041,174.77	\$2,041,174.77	\$0.00	\$0.00
OTROS SUBSIDIOS	\$0.00	\$2,040,174.77	\$2,040,174.77	\$0.00	\$0.00



SMAP FRESNILLO
Zacatecas
Reporte Analítico del Pasivo
 Del 01/ene./2020 al 31/dic./2020

Usu Supervisor
 Rep: rpt:stiaoaAnaliticoDeActivosYPasivos

Fecha y hora de impresión: 22feb/2021 03:32 p.m.

Cuenta Contable	Saldo Inicial	Cargos del periodo	Abonos del periodo	Saldo Final	Flujo del Periodo
2115-4411 AYUDAS SOCIALES	\$0.00	\$1,000.00	\$1,000.00	\$0.00	\$0.00
2117 RETENCIONES Y CONTRIBUCIONES POR PAGAR A CORTO PLAZO	\$16,784,196.53	\$17,437,340.93	\$16,764,017.37	\$16,110,872.97	-\$673,323.56
2117-01 RETENCIONES	\$1,622,790.30	\$4,286,714.75	\$4,316,368.74	\$1,652,444.29	\$29,653.99
2117-01-02 SUTSEMOP	\$86,300.96	\$77,790.17	\$61,863.64	\$60,374.43	-\$25,926.53
2117-01-02-001 CUOTAS SINDICALES	\$78,565.46	\$63,494.67	\$41,013.64	\$56,084.43	-\$22,481.03
2117-01-02-002 SEGURO DE VIDA	\$7,735.50	\$14,295.50	\$10,850.00	\$4,290.00	-\$3,445.50
2117-01-03 INFONAVIT	\$125,570.45	\$812,941.91	\$653,861.41	\$166,489.95	\$40,919.50
2117-01-03-001 VIVIENDA	\$125,570.45	\$812,941.91	\$653,861.41	\$166,489.95	\$40,919.50
2117-01-05 OTRAS RETENCIONES	\$793,947.61	\$3,395,982.67	\$3,410,643.69	\$808,608.63	\$14,661.02
2117-01-05-001 PENSIONES ALIMENTICIAS	\$4,336.67	\$331,526.24	\$331,526.25	\$4,336.66	\$0.01
2117-01-05-003 FONDO DE AHORRO	\$226,719.18	\$1,348,873.58	\$1,387,894.02	\$265,739.62	\$39,020.44
2117-01-05-005 FONACOT	\$46,088.47	\$532,370.72	\$512,970.38	\$26,688.13	-\$19,400.34
2117-01-05-006 OTRAS	\$381,827.31	\$273,341.80	\$273,532.01	\$382,017.52	\$190.21
2117-01-05-007 NOVALUXE	\$51,287.99	\$0.00	\$0.00	\$51,287.99	\$0.00
2117-01-05-008 RTH INFONAVIT	\$41,019.31	\$234,101.69	\$216,504.58	\$23,422.20	-\$17,597.11
2117-01-05-009 CUOTAS RET IMSS	\$42,668.66	\$675,768.64	\$688,216.45	\$55,116.49	\$12,447.81
2117-01-06 S.A.R. Y R.C.V.	\$616,971.28	\$0.00	\$0.00	\$616,971.28	\$0.00
2117-01-06-001 S.A.R. Y R.C.V.	\$616,971.28	\$0.00	\$0.00	\$616,971.28	\$0.00
2117-02 CONTRIBUCIONES	\$15,161,406.23	\$12,504,013.18	\$11,801,035.63	\$14,458,426.68	-\$702,977.55
2117-02-01 SHCP	\$15,161,406.23	\$12,504,013.18	\$11,801,035.63	\$14,458,426.68	-\$702,977.55
2117-02-01-001 ISR SOBRE SUELDOS	\$0.00	\$3,172,244.96	\$3,172,244.96	\$0.00	\$0.00
2117-02-01-002 ISR ARRENDAMIENTO	\$0.00	\$31,391.47	\$31,391.47	\$0.00	\$0.00
2117-02-01-003 ISR HONORARIOS	\$0.00	\$656.60	\$656.60	\$0.00	\$0.00
2117-02-01-004 IVA TRASLADADO	\$0.00	\$5,664,641.58	\$5,664,641.58	\$0.00	\$0.00
2117-02-01-006 PAGO PROVISIONAL	\$15,042,687.49	\$3,635,078.57	\$2,932,101.02	\$14,339,709.94	-\$702,977.55
2117-02-01-008 ISR SOBRE SUELDOS POR RETENER	\$118,718.74	\$0.00	\$0.00	\$118,718.74	\$0.00
2117-3981 IMPUESTO SOBRE NÓMINAS Y OTROS QUE SE DERIVEN DE UNA RELAC	\$0.00	\$587,922.00	\$587,922.00	\$0.00	\$0.00
2117-3982 IMPUESTO PARA LA UNIVERSIDAD AUTONOMA DE ZACATECAS	\$0.00	\$58,691.00	\$58,691.00	\$0.00	\$0.00
2120 DOCUMENTOS POR PAGAR A CORTO PLAZO	\$3,768,072.70	\$1.00	\$0.00	\$3,768,071.70	-\$1.00
2121 DOCUMENTOS COMERCIALES POR PAGAR A CORTO PLAZO	\$3,768,072.70	\$1.00	\$0.00	\$3,768,071.70	-\$1.00



SMAP FRESNILLO

Zacatecas

Reporte Analítico del Pasivo

Del 01/ene./2020 al 31/dic./2020

Usu: Supervisor
Rep: rptestadocarrhitecDeActivosYPasivos

Fecha y 22/feb./2021
nora de Impresión 03:32 p. m.

Cuenta Contable	Saldo Inicial	Cargos del periodo	Abonos del periodo	Saldo Final	Flujo del Periodo
2121-0	\$3,768,072.70	\$1.00	\$0.00	\$3,768,071.70	-\$1.00
FINANCIAMIENTOS					
2121-0-002	\$3,768,071.70	\$0.00	\$0.00	\$3,768,071.70	\$0.00
... PARTICULARES					
2121-0-003	\$1.00	\$1.00	\$0.00	\$0.00	-\$1.00
PASIVO NO CIRCULANTE					
2210	\$2,031,662.67	\$0.00	\$0.00	\$2,031,662.67	\$0.00
CUENTAS POR PAGAR A LARGO PLAZO					
2211	\$2,031,662.67	\$0.00	\$0.00	\$2,031,662.67	\$0.00
PROVEEDORES POR PAGAR A LARGO PLAZO					
2211-1	\$2,031,662.67	\$0.00	\$0.00	\$2,031,662.67	\$0.00
Deudas por Adquisición de Bienes y Contratación de Servicios por pagar a LP					
2211-1-000067	\$626.40	\$0.00	\$0.00	\$626.40	\$0.00
MARIA DEL CARMEN MARTINEZ MARTINEZ					
2211-1-000069	\$12,528.00	\$0.00	\$0.00	\$12,528.00	\$0.00
OFELIA AGUIRRE SOTO					
2211-1-000076	\$72,969.77	\$0.00	\$0.00	\$72,969.77	\$0.00
SERVICIO PANAMERICANO DE PROTECCION, S.A. DE C.V.					
2211-1-000079	\$27,168.02	\$0.00	\$0.00	\$27,168.02	\$0.00
GRUPO LEGA, S.A. DE C.V.					
2211-1-000101	\$11,500.00	\$0.00	\$0.00	\$11,500.00	\$0.00
TVZAC, S.A. DE C.V.					
2211-1-000104	\$10,395.14	\$0.00	\$0.00	\$10,395.14	\$0.00
ANGELINA SANCHEZ GONZALEZ					
2211-1-000110	\$2,458.12	\$0.00	\$0.00	\$2,458.12	\$0.00
CENTRAL ELECTRICA DE FRESNILLO, S.A. DE C.V.					
2211-1-000137	\$7,624.98	\$0.00	\$0.00	\$7,624.98	\$0.00
ROGELIO SALDIVAR DUARTE					
2211-1-000138	\$8,495.01	\$0.00	\$0.00	\$8,495.01	\$0.00
L.C. MARIA DEL ROCIO ESPINOSA FIGUEROA					
2211-1-000143	\$10,805.49	\$0.00	\$0.00	\$10,805.49	\$0.00
MA. RAQUEL HERRERA HERRERA					
2211-1-000144	\$2,280.72	\$0.00	\$0.00	\$2,280.72	\$0.00
REFACCIONES ARTURO, S.A.					
2211-1-000146	\$5,916.00	\$0.00	\$0.00	\$5,916.00	\$0.00
FERNANDO GABRIEL LANDEROS MEDINA					
2211-1-000151	\$40,000.00	\$0.00	\$0.00	\$40,000.00	\$0.00
INGENIERIA HIDROSANITARIA Y CONSTRUCCION S.A. DE C.V.					
2211-1-000153	\$35,206.00	\$0.00	\$0.00	\$35,206.00	\$0.00
ARTEMIO FELIX BERUMEN					
2211-1-000154	\$237,626.00	\$0.00	\$0.00	\$237,626.00	\$0.00
JOSE ARMANDO LEDESMA AGUIRRE					
2211-1-000156	\$52,693.00	\$0.00	\$0.00	\$52,693.00	\$0.00
PIPAS LEDESMA, S.A. DE C.V.					
2211-1-000157	\$13,289.73	\$0.00	\$0.00	\$13,289.73	\$0.00
ALEJANDRA CAMPOS MIRANDA					
2211-1-000165	\$79,831.20	\$0.00	\$0.00	\$79,831.20	\$0.00
JOSE ANTONIO GARCIA HERNANDEZ					
2211-1-000166	\$15,985.19	\$0.00	\$0.00	\$15,985.19	\$0.00
JOSE TIBERIO MARTINEZ LUEVANO					
2211-1-000168	\$6,136.40	\$0.00	\$0.00	\$6,136.40	\$0.00
AUGUSTO ISUNZA RIVERA					
2211-1-000174	\$432,000.00	\$0.00	\$0.00	\$432,000.00	\$0.00
MARTIN EDUARDO LUNA HERRERA					
2211-1-000181	\$60,320.00	\$0.00	\$0.00	\$60,320.00	\$0.00
ARTEAGA Y ASOCIADOS CONSORCIO PROFESIONAL SC					
2211-1-000190	\$1,020.00	\$0.00	\$0.00	\$1,020.00	\$0.00
CENTRO DE COMPUTO DE FRESNILLO, S.A. DE C.V.					



SMAP FRESNILLO

Zacatecas

Reporte Analítico del Pasivo

Del 01/ene./2020 al 31/dic./2020

Usu: Supervisor
Rep: rpt:EstadoAnaliticoDeActivosYPasivos

Fecha y hora de impresión | 22/feb/2021 | 03:32 p. m.

Cuenta Contable	Saldo Inicial	Cargos del periodo	Abonos del periodo	Saldo Final	Flujo del Periodo
2211-1-000191 CARLOS ANTONIO RODRIGUEZ VILLARREAL	\$7,660.00	\$0.00	\$0.00	\$7,660.00	\$0.00
2211-1-000193 CONSTRUCCIONES DEL MINERAL, S.A. DE C.V.	\$770,664.33	\$0.00	\$0.00	\$770,664.33	\$0.00
2211-1-000194 IVONE ARACELY ORTIZ RODRIGUEZ	\$3,364.00	\$0.00	\$0.00	\$3,364.00	\$0.00
2211-1-000195 DANIEL OMAR RESENDIZ AGUILAR	\$7,998.98	\$0.00	\$0.00	\$7,998.98	\$0.00
2211-1-000218 ANA ALICIA GUZMAN BAÑUELOS	\$1,879.20	\$0.00	\$0.00	\$1,879.20	\$0.00
2211-1-000245 VERONICA LIZETT RECENDEZ ROJAS	\$52,200.00	\$0.00	\$0.00	\$52,200.00	\$0.00
2211-1-000252 JAVIER MEDINA RESENDEZ	\$17,318.99	\$0.00	\$0.00	\$17,318.99	\$0.00
2211-1-000254 LUIS LABERTO SANTILLAN SALINAS	\$11,500.00	\$0.00	\$0.00	\$11,500.00	\$0.00
2211-1-000266 CLARA IVETTE MARTINEZ GODOY	\$12,000.00	\$0.00	\$0.00	\$12,000.00	\$0.00


"Bajo protesta de decir verdad declaramos que los Estados Financieros y sus notas, son razonablemente correctos y son responsabilidad del emisor"



LIC. SAUL MONREAL AVILA
PRESIDENTE MUNICIPAL

LIG. MA. DE LA LUZ GALVAN CERVANTES

DIRECTORA GENERAL



L. en D. Y. M. en D. MARIBEL GALVAN JIMENEZ
SINDICO MUNICIPAL



SMAP FRESNILLO

Zacatecas

Balanza de Comprobación del 01/ene./2020 al 31/dic./2020

Cuentas de Mayor con saldo y/o movimientos. (De la cuenta: 1000 a la 9000)

Fecha y 22/feb /2021

hora de impresión 03:32 p. m.

Ustr Supervisor Rep: rptBalanzaComprobacion

Nat.	Cuenta	Nombre de la cuenta	DEUDOR	ACREEDOR	DEUDOR	ACREEDOR	DEUDOR	ACREEDOR	DEUDOR	ACREEDOR	DEUDOR	ACREEDOR
D	1111	EFFECTIVO	\$0.00	\$0.00	\$22,000.00	\$22,000.00	\$14,489,646.48	\$14,489,646.48	\$0.00	\$0.00	\$0.00	\$0.00
D	1112	BANCOS/TESORERIA	\$8,738,105.47	\$0.00	\$97,503,576.08	\$91,752,035.07	\$14,489,646.48	\$14,489,646.48	\$0.00	\$0.00	\$0.00	\$0.00
D	1122	CUENTAS POR COBRAR A CORTO PLAZO	\$25,466.03	\$0.00	\$2,700.20	\$2,504.39	\$25,661.84	\$25,661.84	\$0.00	\$0.00	\$0.00	\$0.00
D	1123	DEUDORES DIVERSOS POR COBRAR A CORTO PLAZO	\$376,471.96	\$0.00	\$2,553,327.84	\$2,900,189.77	\$29,610.03	\$29,610.03	\$0.00	\$0.00	\$0.00	\$0.00
D	1124	INGRESOS POR RECUPERAR A CORTO PLAZO	\$0.00	\$0.00	\$94,052,212.26	\$94,052,212.26	\$0.00	\$0.00	\$0.00	\$0.00	\$0.00	\$0.00
D	1125	DEUDORES POR ANTICIPOS DE LA TESORERIA A CORTO PLAZO	\$0.91	\$0.00	\$18,000.00	\$18,000.01	\$0.90	\$0.90	\$0.00	\$0.00	\$0.00	\$0.00
D	1129	OTROS DERECHOS A RECIBIR EFECTIVO O EQUIVALENTES A CORTO PLAZO	\$22,881,428.56	\$0.00	\$8,487,600.17	\$5,664,641.58	\$25,704,387.15	\$25,704,387.15	\$0.00	\$0.00	\$0.00	\$0.00
D	1131	ANTICIPO A PROVEEDORES POR ADQUISICIÓN DE BIENES Y PRESTACIÓN DE SERVICIOS A CORTO PLAZO	\$0.00	\$0.00	\$2,000.00	\$2,000.00	\$0.00	\$0.00	\$0.00	\$0.00	\$0.00	\$0.00
D	1231	TERRENOS	\$193,696.98	\$0.00	\$0.00	\$0.00	\$193,696.98	\$193,696.98	\$0.00	\$0.00	\$0.00	\$0.00
D	1241	MOBILIARIO Y EQUIPO DE ADMINISTRACIÓN	\$513,969.59	\$0.00	\$53,062.49	\$0.00	\$567,032.08	\$567,032.08	\$0.00	\$0.00	\$0.00	\$0.00
D	1242	MOBILIARIO Y EQUIPO EDUCACIONAL Y RECREATIVO	\$25,049.00	\$0.00	\$0.00	\$0.00	\$25,049.00	\$25,049.00	\$0.00	\$0.00	\$0.00	\$0.00
D	1244	VEHICULOS Y EQUIPO DE TRANSPORTE	\$176,887.75	\$0.00	\$0.00	\$3,431.02	\$173,456.73	\$173,456.73	\$0.00	\$0.00	\$0.00	\$0.00
A	1263	DEPRECIACIÓN ACUMULADA DE BIENES MUEBLES	\$239,906.31	\$0.00	\$21,945.17	\$0.00	\$251,851.48	\$251,851.48	\$0.00	\$0.00	\$0.00	\$0.00
D	1275	OTROS ACTIVOS DIFERIDOS	\$445,295.52	\$0.00	\$4,727.84	\$0.00	\$450,023.36	\$450,023.36	\$0.00	\$0.00	\$0.00	\$0.00
A	2111	SERVICIOS PERSONALES POR PAGAR A CORTO PLAZO	\$70,910.43	\$0.00	\$36,553,555.56	\$36,553,555.56	\$70,910.43	\$70,910.43	\$0.00	\$0.00	\$0.00	\$0.00
A	2112	PROVEEDORES POR PAGAR A CORTO PLAZO	\$331,952.07	\$53,133,870.12	\$53,137,130.34	\$2,041,174.77	\$335,212.29	\$335,212.29	\$0.00	\$0.00	\$0.00	\$0.00
A	2115	TRANSFERENCIAS OTORGADAS POR PAGAR A CORTO PLAZO	\$0.00	\$2,041,174.77	\$2,041,174.77	\$0.00	\$0.00	\$0.00	\$0.00	\$0.00	\$0.00	\$0.00
A	2117	RETENCIONES Y CONTRIBUCIONES POR PAGAR A CORTO PLAZO	\$16,784,196.53	\$17,437,340.93	\$16,764,017.37	\$0.00	\$16,110,872.97	\$16,110,872.97	\$0.00	\$0.00	\$0.00	\$0.00
A	2121	DOCUMENTOS COMERCIALES POR PAGAR A CORTO PLAZO	\$3,768,072.70	\$1.00	\$1.00	\$0.00	\$3,768,071.70	\$3,768,071.70	\$0.00	\$0.00	\$0.00	\$0.00
A	2211	PROVEEDORES POR PAGAR A LARGO PLAZO	\$2,031,662.67	\$0.00	\$0.00	\$0.00	\$2,031,662.67	\$2,031,662.67	\$0.00	\$0.00	\$0.00	\$0.00
A	3210	RESULTADOS DEL EJERCICIO (AHORRO/ DESAHORRO)	\$0.00	\$0.00	\$0.00	\$0.00	\$0.00	\$0.00	\$0.00	\$0.00	\$0.00	\$0.00
A	3220	RESULTADOS DE EJERCICIOS ANTERIORES	\$26,369,959.61	\$104,920.93	\$169,026.00	\$0.00	\$26,434,064.68	\$26,434,064.68	\$0.00	\$0.00	\$0.00	\$0.00
A	3251	CAMBIOS EN POLÍTICAS CONTABLES	\$0.00	\$0.00	\$0.00	\$0.00	\$0.00	\$0.00	\$0.00	\$0.00	\$0.00	\$0.00
A	3252	CAMBIOS POR ERRORES CONTABLES	\$0.00	\$0.00	\$0.00	\$0.00	\$0.00	\$0.00	\$0.00	\$0.00	\$0.00	\$0.00
A	4143	DERECHOS POR PRESTACIÓN DE SERVICIOS	\$0.00	\$331,004.87	\$0.00	\$0.00	\$331,004.87	\$331,004.87	\$0.00	\$0.00	\$0.00	\$0.00
A	4144	ACCESORIOS DE DERECHOS	\$0.00	\$0.00	\$91,679,761.27	\$0.00	\$91,679,761.27	\$91,679,761.27	\$0.00	\$0.00	\$0.00	\$0.00
A	4144	ACCESORIOS DE DERECHOS	\$0.00	\$0.00	\$2,372,450.99	\$0.00	\$2,372,450.99	\$2,372,450.99	\$0.00	\$0.00	\$0.00	\$0.00
D	5111	REMUNERACIONES AL PERSONAL DE CARÁCTER PERMANENTE	\$0.00	\$18,484,782.40	\$0.00	\$0.00	\$18,484,782.40	\$18,484,782.40	\$0.00	\$0.00	\$0.00	\$0.00
D	5113	REMUNERACIONES ADICIONALES Y ESPECIALES	\$6,234,216.69	\$6,234,216.69	\$0.00	\$0.00	\$6,234,216.69	\$6,234,216.69	\$0.00	\$0.00	\$0.00	\$0.00
D	5114	SEGURIDAD SOCIAL	\$5,017,524.48	\$5,017,524.48	\$0.00	\$0.00	\$5,017,524.48	\$5,017,524.48	\$0.00	\$0.00	\$0.00	\$0.00
D	5115	OTRAS PRESTACIONES SOCIALES Y ECONÓMICAS	\$6,282,819.01	\$6,282,819.01	\$0.00	\$0.00	\$6,282,819.01	\$6,282,819.01	\$0.00	\$0.00	\$0.00	\$0.00
D	5116	PAGO DE ESTÍMULOS A SERVIDORES PÚBLICOS	\$534,212.98	\$534,212.98	\$0.00	\$0.00	\$534,212.98	\$534,212.98	\$0.00	\$0.00	\$0.00	\$0.00
D	5121	MATERIALES DE ADMINISTRACIÓN, EMISIÓN DE DOCUMENTOS Y ARTICULOS OFICIALES	\$0.00	\$323,448.21	\$0.00	\$0.00	\$323,448.21	\$323,448.21	\$0.00	\$0.00	\$0.00	\$0.00
D	5122	ALIMENTOS Y UTENSILIOS	\$40,487.48	\$40,487.48	\$0.00	\$0.00	\$40,487.48	\$40,487.48	\$0.00	\$0.00	\$0.00	\$0.00
D	5124	MATERIALES Y ARTICULOS DE CONSTRUCCIÓN Y DE REPARACIÓN	\$131,468.22	\$131,468.22	\$0.00	\$0.00	\$131,468.22	\$131,468.22	\$0.00	\$0.00	\$0.00	\$0.00
D	5125	PRODUCTOS QUÍMICOS, FARMACÉUTICOS Y DE LABORATORIO	\$257,787.81	\$257,787.81	\$0.00	\$0.00	\$257,787.81	\$257,787.81	\$0.00	\$0.00	\$0.00	\$0.00
D	5126	COMBUSTIBLES, LUBRICANTES Y ADITIVOS	\$785,105.30	\$785,105.30	\$0.00	\$0.00	\$785,105.30	\$785,105.30	\$0.00	\$0.00	\$0.00	\$0.00
D	5127	VESTUARIO, BLANCOS, PRENDAS DE PROTECCIÓN Y ARTICULOS DEPORTIVOS	\$0.00	\$51,324.82	\$0.00	\$0.00	\$51,324.82	\$51,324.82	\$0.00	\$0.00	\$0.00	\$0.00



SMAP FRESNILLO

Zacatecas

Balanza de Comprobación del 01/ene./2020 al 31/dic./2020
Cuentas de Mayor con saldo y/o movimientos. (De la cuenta: 1000 a la 9000)

Ustr Supervisor
Rep. PribreanZacatecas

Fecha y 22Feb./2021
no de impresión 03 32 p. m.

Nat.	Cuenta	Nombre de la cuenta	DEUDOR	ACREEDOR	DEUDOR	ACREEDOR	DEUDOR	ACREEDOR	DEUDOR	ACREEDOR
D	5129	HERRAMIENTAS, REACCIONES Y ACCESORIOS MENORES	\$0.00	\$0.00	\$400,663.10	\$400,663.10	\$0.00	\$0.00	\$400,663.10	\$400,663.10
D	5131	SERVICIOS BASICOS	\$0.00	\$0.00	\$42,232,530.01	\$42,232,530.01	\$0.00	\$0.00	\$42,232,530.01	\$42,232,530.01
D	5132	SERVICIOS DE ARRENDAMIENTO	\$0.00	\$0.00	\$458,409.22	\$458,409.22	\$0.00	\$0.00	\$458,409.22	\$458,409.22
D	5133	SERVICIOS PROFESIONALES, CIENTIFICOS Y TÉCNICOS Y OTROS SERVICIOS	\$0.00	\$0.00	\$44,611.67	\$44,611.67	\$0.00	\$0.00	\$44,611.67	\$44,611.67
D	5134	SERVICIOS FINANCIEROS, BANCARIOS Y COMERCIALES	\$0.00	\$0.00	\$78,647.99	\$78,647.99	\$0.00	\$0.00	\$78,647.99	\$78,647.99
D	5135	SERVICIOS DE INSTALACIÓN, REPARACIÓN, MANUTENIMIENTO Y CONSERVACIÓN	\$0.00	\$0.00	\$623,233.64	\$623,233.64	\$0.00	\$0.00	\$623,233.64	\$623,233.64
D	5136	SERVICIOS DE COMUNICACION SOCIAL Y PUBLICIDAD	\$0.00	\$0.00	\$86,116.21	\$86,116.21	\$0.00	\$0.00	\$86,116.21	\$86,116.21
D	5137	SERVICIOS DE TRASLADO Y VIÁTICOS	\$0.00	\$0.00	\$764.75	\$764.75	\$0.00	\$0.00	\$764.75	\$764.75
D	5138	SERVICIOS OFICIALES	\$0.00	\$0.00	\$5,352.26	\$5,352.26	\$0.00	\$0.00	\$5,352.26	\$5,352.26
D	5139	OTROS SERVICIOS GENERALES	\$0.00	\$0.00	\$1,024,003.00	\$1,024,003.00	\$0.00	\$0.00	\$1,024,003.00	\$1,024,003.00
D	5231	SUBSIDIOS	\$0.00	\$0.00	\$2,040,174.77	\$2,040,174.77	\$0.00	\$0.00	\$2,040,174.77	\$2,040,174.77
D	5241	AYUDAS SOCIALES A PERSONAS	\$0.00	\$0.00	\$69,840.99	\$69,840.99	\$0.00	\$0.00	\$69,840.99	\$69,840.99
D	5515	DEPRECIACIÓN DE BIENES MUEBLES	\$0.00	\$0.00	\$3,431.02	\$3,431.02	\$0.00	\$0.00	\$3,431.02	\$3,431.02
D	5516	DISMINUCIÓN DE BIENES POR PÉRDIDA, OBSOLESCENCIA Y DETERIORO	\$0.00	\$0.00	\$0.00	\$0.00	\$0.00	\$0.00	\$0.00	\$0.00
D	7410	DEMANDAS JUDICIAL EN PROCESO DE RESOLUCIÓN	\$7.00	\$0.00	\$0.00	\$0.00	\$0.00	\$0.00	\$7.00	\$7.00
A	7420	RESOLUCIÓN DE DEMANDAS EN PROCESO JUDICIAL	\$0.00	\$7.00	\$0.00	\$0.00	\$0.00	\$7.00	\$0.00	\$7.00
D	7610	BIENES BAJO CONTRATO EN CONCESIÓN	\$8.00	\$0.00	\$0.00	\$0.00	\$0.00	\$0.00	\$8.00	\$8.00
A	7620	CONTRATO DE CONCESIÓN POR BIENES	\$0.00	\$8.00	\$0.00	\$0.00	\$0.00	\$8.00	\$0.00	\$8.00
D	7630	BIENES BAJO CONTRATO EN COMODATO	\$47.00	\$0.00	\$0.00	\$0.00	\$0.00	\$0.00	\$47.00	\$47.00
A	7640	CONTRATO DE COMODATO POR BIENES	\$0.00	\$47.00	\$0.00	\$0.00	\$0.00	\$47.00	\$0.00	\$47.00
D	6110	LEY DE INGRESOS ESTIMADA	\$0.00	\$0.00	\$115,420,743.00	\$115,420,743.00	\$0.00	\$0.00	\$115,420,743.00	\$115,420,743.00
A	6120	LEY DE INGRESOS POR EJECUTAR	\$0.00	\$0.00	\$126,018,743.00	\$126,018,743.00	\$0.00	\$0.00	\$126,018,743.00	\$126,018,743.00
D	6130	MODIFICACIONES A LA LEY DE INGRESOS ESTIMADA	\$0.00	\$0.00	\$12,598,000.00	\$12,598,000.00	\$0.00	\$0.00	\$12,598,000.00	\$12,598,000.00
A	6140	LEY DE INGRESOS DEVENGADA	\$0.00	\$0.00	\$94,052,212.26	\$94,052,212.26	\$0.00	\$0.00	\$94,052,212.26	\$94,052,212.26
A	8150	LEY DE INGRESOS RECAUDADA	\$0.00	\$0.00	\$0.00	\$0.00	\$0.00	\$0.00	\$0.00	\$0.00
A	8210	PRESUPUESTO DE EGRESOS APROBADO	\$0.00	\$0.00	\$15,575.48	\$15,575.48	\$115,420,743.00	\$115,420,743.00	\$0.00	\$115,419,157.52
D	8220	PRESUPUESTO DE EGRESOS POR EJERCER	\$0.00	\$0.00	\$123,892,834.29	\$123,892,834.29	\$105,175,667.41	\$105,175,667.41	\$0.00	\$18,717,166.88
A	8230	MODIFICACIONES AL PRESUPUESTO DE EGRESOS APROBADO	\$0.00	\$0.00	\$8,472,091.29	\$8,472,091.29	\$0.00	\$0.00	\$8,472,091.29	\$0.00
D	8240	PRESUPUESTO DE EGRESOS COMPROMETIDO	\$0.00	\$0.00	\$96,703,576.12	\$96,703,576.12	\$85,213,691.68	\$85,213,691.68	\$11,489,884.44	\$0.00
D	8250	PRESUPUESTO DE EGRESOS DEVENGADO	\$0.00	\$0.00	\$85,213,691.68	\$85,213,691.68	\$0.00	\$0.00	\$85,213,691.68	\$0.00
D	8260	PRESUPUESTO DE EGRESOS EJERCIDO	\$0.00	\$0.00	\$85,213,691.68	\$85,213,691.68	\$0.00	\$0.00	\$85,213,691.68	\$0.00
D	8270	PRESUPUESTO DE EGRESOS PAGADO	\$0.00	\$0.00	\$85,212,116.20	\$85,212,116.20	\$0.00	\$0.00	\$85,212,116.20	\$0.00
Sumas =>			\$33,616,340.08	\$33,616,340.08	\$1,210,965,720.52	\$1,210,965,720.52	\$357,972,344.58	\$357,972,344.58	\$557,972,344.58	\$557,972,344.58
MOVIMIENTOS			DEUDOR	ACREEDOR	DEUDOR	ACREEDOR	DEUDOR	ACREEDOR	DEUDOR	ACREEDOR
SALDO ANTERIOR			\$0.00	\$0.00	\$0.00	\$0.00	\$0.00	\$0.00	\$0.00	\$0.00
SALDO ACTUAL			\$0.00	\$0.00	\$0.00	\$0.00	\$0.00	\$0.00	\$0.00	\$0.00

SMAP FRESNILLO

Zacatecas

Balanza de Comprobación del 01/ene./2020 al 31/dic./2020
 Cuentas de Mayor con saldo y/o movimientos. (De la cuenta: 1000 a la 9000)

Usr. Supervisor

Rep. rptBalanzaComprobacion

Fecha y 22/feb/2021

hora de Impresión 09:38 p.m.

Nat. Cuenta	Nombre de la cuenta	DEUDOR	ACREEDOR	DEUDOR	ACREEDOR	DEUDOR	ACREEDOR	DEUDOR	ACREEDOR
		SALDO ANTERIOR		MOVIMIENTOS		SALDO ACTUAL			

LIC. SAUL MONREAL AVILA

PRESIDENTE MUNICIPAL

LIC. MA. DE LA LUZ GALVAN CERVANTES
 DIRECTORA GENERAL



L. en D. y M. en D. MARIBEL GALVAN JIMENEZ

SINDICO MUNICIPAL

Relación de Bienes que Integran el Patrimonio

Line	Code	Description	Quantity	Unit	Price	Total	Tax	Net Total	Material	Part	Rev	Plant	Proj	Order	Item	UoM	QTY	UNIT	PRICE	TOTAL	TAX	NET TOTAL
100	00	100.00	1.00	EA	100.00	100.00		100.00								EA	1.00	100.00	100.00		100.00	
101	00	100.00	1.00	EA	100.00	100.00		100.00								EA	1.00	100.00	100.00		100.00	
102	00	100.00	1.00	EA	100.00	100.00		100.00								EA	1.00	100.00	100.00		100.00	
103	00	100.00	1.00	EA	100.00	100.00		100.00								EA	1.00	100.00	100.00		100.00	
104	00	100.00	1.00	EA	100.00	100.00		100.00								EA	1.00	100.00	100.00		100.00	
105	00	100.00	1.00	EA	100.00	100.00		100.00								EA	1.00	100.00	100.00		100.00	
106	00	100.00	1.00	EA	100.00	100.00		100.00								EA	1.00	100.00	100.00		100.00	
107	00	100.00	1.00	EA	100.00	100.00		100.00								EA	1.00	100.00	100.00		100.00	
108	00	100.00	1.00	EA	100.00	100.00		100.00								EA	1.00	100.00	100.00		100.00	
109	00	100.00	1.00	EA	100.00	100.00		100.00								EA	1.00	100.00	100.00		100.00	
110	00	100.00	1.00	EA	100.00	100.00		100.00								EA	1.00	100.00	100.00		100.00	
111	00	100.00	1.00	EA	100.00	100.00		100.00								EA	1.00	100.00	100.00		100.00	
112	00	100.00	1.00	EA	100.00	100.00		100.00								EA	1.00	100.00	100.00		100.00	
113	00	100.00	1.00	EA	100.00	100.00		100.00								EA	1.00	100.00	100.00		100.00	
114	00	100.00	1.00	EA	100.00	100.00		100.00								EA	1.00	100.00	100.00		100.00	
115	00	100.00	1.00	EA	100.00	100.00		100.00								EA	1.00	100.00	100.00		100.00	
116	00	100.00	1.00	EA	100.00	100.00		100.00								EA	1.00	100.00	100.00		100.00	
117	00	100.00	1.00	EA	100.00	100.00		100.00								EA	1.00	100.00	100.00		100.00	
118	00	100.00	1.00	EA	100.00	100.00		100.00								EA	1.00	100.00	100.00		100.00	
119	00	100.00	1.00	EA	100.00	100.00		100.00								EA	1.00	100.00	100.00		100.00	
120	00	100.00	1.00	EA	100.00	100.00		100.00								EA	1.00	100.00	100.00		100.00	

Cédulas de Adquisiciones de Bienes Muebles e Inmuebles



BIENES MUEBLES
SISTEMA DE AGUA POTABLE ALCANTARILLADO Y SANEAMIENTO DE FRESNILLO, ZACATECAS
ANALITICA ANUAL DE ADQUISICIONES DEL EJERCICIO 2020
2020

CUENTA	FECHA DE ADQUISICION	NO. DE CHEQUE	NO. DE FACTURA	PROVEEDOR	MARCA	MODELO	N. DE SERIE	UNIDAD ADMINISTRATIVA	GASTO CORRIENTE	OTROS	TOTAL	OBSERVACIONES
1246-9-5691	13/04/2020	TRANSF.	EF45239	FERR. BADILLO	HONDA	N/A					7,290.00	MOTOBOMBA-GAS
1279-01-003	18/05/2020	TRANSF.	N/A	C.F.E.	N/A	N/A			4,727.84			DEP. EN GARANTIA P/EL REB. DE LA COL. DEL VALLE
1246-6-5661	19/08/2020	TRANSF.	B5823	AIRE EQ. Y REF	HONDA	N/A			14655.17			GENERADOR HONDA 5.5 H.P.
1241-3-5151	29/09/2020	TRANSF.	3138	COMPUCCENTER	INTEL	N/A			28,810.40			COMPUTADORA M. INTEL
1241-3-5151	29/10/2020	TRANSF.	101410	DICOTECH, MAYORISTA	S/M	N/A			8562.99			COMPUTADORA ENSAMBLADA
1241-3-5151	29/10/2020	TRANSF.	101409	DICOTECH, MAYORISTA	S/M	N/A			8,689.10			COMPUTADORA M. INTEL
1241-9-5191	09/10/2020	TRANSF.	23	JOSE SAUL SANCHEZ	MIRAGE	N/A			7,000.00			MINISPLIT
TOTAL											79,735.50	

LIC. SAUL MONREAL AYLA, PRESIDENTE MUNICIPAL FRESNILLO, ZACATECAS
 L. en D. y M. en D. MARIBEL GALVAN JIMENEZ, SINDICO MUNICIPAL

LIC. MA. DE LA LUZ GALVAN CERVANTES, DIRECTORA GENERAL SIAPASF

79,735.50

**Plantilla de Personal
del 1° de Enero
al 31 de Diciembre**



PLANTILLA LABORAL ANUAL 2020

FRESNILLO ZACATECAS 31 DE DICIEMBRE DE 2020

CONFIRMACION DE ESTADOS DEL PERSONAL



N°	CODIGO	NOMBRE DE EMPLEADO	FECHA DE INGRESO	CARGO	CATEGORIA	BASE	CONF	LANZA	EVEN	TUAL	DIARIO	SALARIO	DESC	BONO				P.A.	ESTATUS	SINDICA	LICAJOS	STACIONES	OTRAS PRE	TOTAL	PERIODO
														SEMANAL	QUINCENAL	SEGURO	VIUENO								

1	AF00209	Aguilera Marrero Rodrigo	07-mar-99	Subdireccion De Area Tectica	Bombero	SI	NO	NO	NO	NO	\$160.46	\$16.05	\$1,235.55	\$1,235.55	\$5,365.82	\$5,365.82	\$0.00	\$0.00	\$0.00	\$0.00	\$0.00	\$0.00	\$0.00	\$0.00	\$5,365.82	5
2	AF00388	Aguilera Rivas David	19-abr-08	Subdireccion De Area Tectica	Bombero	SI	NO	NO	NO	NO	\$155.53	\$15.55	\$1,197.57	\$1,197.57	\$5,200.85	\$5,200.85	\$0.00	\$0.00	\$0.00	\$0.00	\$0.00	\$0.00	\$0.00	\$0.00	\$5,200.85	5
3	AF00473	Alamiz Martínez Manuel Arturo	02-mar-10	Subdireccion Comercial	Conductor	SI	NO	NO	NO	NO	\$155.59	\$15.56	\$1,198.06	\$1,198.06	\$5,200.85	\$5,200.85	\$0.00	\$0.00	\$0.00	\$0.00	\$0.00	\$0.00	\$0.00	\$0.00	\$5,200.85	5
4	AF00514	Alvarado Camalillo Brenda Esmeralda	10-jul-02	Subdireccion De Area Tectica	Auxiliar De Oficina	SI	NO	NO	NO	NO	\$230.52	\$23.05	\$1,708.69	\$1,708.69	\$5,803.63	\$5,803.63	\$0.00	\$0.00	\$0.00	\$0.00	\$0.00	\$0.00	\$0.00	\$0.00	\$5,803.63	5
5	AF00514	Alvarado Camalillo Brenda Esmeralda	22-sep-15	Dir. General	Supervisor De Cajal	SI	NO	NO	NO	NO	\$334.11	\$33.41	\$1,112.61	\$1,112.61	\$5,512.80	\$5,512.80	\$0.00	\$0.00	\$0.00	\$0.00	\$0.00	\$0.00	\$0.00	\$0.00	\$5,512.80	5
6	AF00545	Alvarado Rodríguez Amy Ma Trinidad	16-oc-18	Subdireccion Administrativa	Subdirectora Administrativa	NO	NO	NO	NO	NO	\$597.80	\$59.78	\$3,078.73	\$3,078.73	\$15,803.65	\$15,803.65	\$0.00	\$0.00	\$0.00	\$0.00	\$0.00	\$0.00	\$0.00	\$0.00	\$15,803.65	5
7	AF00583	Alvarez Guerrero Rendán Carolina	16-nov-07	Dir. General	Auxiliar de oficina	SI	NO	NO	NO	NO	\$258.63	\$25.86	\$4,267.33	\$4,267.33	\$8,648.46	\$8,648.46	\$0.00	\$0.00	\$0.00	\$0.00	\$0.00	\$0.00	\$0.00	\$0.00	\$8,648.46	5
8	AF00442	Alvarez Landeros Gumaro	13-abr-09	Subdireccion Comercial	Auxiliar	SI	NO	NO	NO	NO	\$298.22	\$29.82	\$4,920.61	\$4,920.61	\$5,992.44	\$5,992.44	\$0.00	\$0.00	\$0.00	\$0.00	\$0.00	\$0.00	\$0.00	\$0.00	\$5,992.44	5
9	AF00578	Alvarez Soto Silene Iveth	17-ago-20	Subdireccion Administrativa	Cajera	NO	NO	NO	NO	NO	\$163.31	\$16.33	\$2,694.56	\$2,694.56	\$5,460.97	\$5,460.97	\$0.00	\$0.00	\$0.00	\$0.00	\$0.00	\$0.00	\$0.00	\$0.00	\$5,460.97	5
10	AF00505	Arellano Chihuahua Miguel	03-mar-80	Subdireccion Administrativa	Aux. de Controlador	SI	NO	NO	NO	NO	\$472.96	\$47.29	\$7,886.29	\$7,886.29	\$15,982.87	\$15,982.87	\$0.00	\$0.00	\$0.00	\$0.00	\$0.00	\$0.00	\$0.00	\$0.00	\$15,982.87	5
11	AF00561	Arías Camacho Pedro	03-sep-19	Subdireccion Administrativa	Aux Operador P. Pol.	NO	NO	NO	NO	NO	\$150.88	\$15.04	\$5,028.71	\$5,028.71	\$5,028.71	\$5,028.71	\$0.00	\$0.00	\$0.00	\$0.00	\$0.00	\$0.00	\$0.00	\$0.00	\$5,028.71	5
12	AF00431	Arías Cardona Rosbel	10-mar-09	Subdireccion Administrativa	Lecturista	SI	NO	NO	NO	NO	\$258.63	\$25.86	\$4,267.33	\$4,267.33	\$8,648.46	\$8,648.46	\$0.00	\$0.00	\$0.00	\$0.00	\$0.00	\$0.00	\$0.00	\$0.00	\$8,648.46	5
13	AF00355	Avila Barrientos Octavio René	12-nov-05	Subdireccion De Area Tectica	Confer	SI	NO	NO	NO	NO	\$260.53	\$26.05	\$2,006.04	\$2,006.04	\$8,711.96	\$8,711.96	\$0.00	\$0.00	\$0.00	\$0.00	\$0.00	\$0.00	\$0.00	\$0.00	\$8,711.96	5
14	AF00149	Avila Garcia Maria Elena	01-ago-96	Subdireccion De Area Tectica	Director Serv. Agua Potable	SI	NO	NO	NO	NO	\$795.55	\$79.55	\$13,126.60	\$13,126.60	\$26,603.24	\$26,603.24	\$0.00	\$0.00	\$0.00	\$0.00	\$0.00	\$0.00	\$0.00	\$0.00	\$26,603.24	5
15	AF00336	Báñez Camarata Erick Hernan	23-jun-03	Subdireccion De Area Tectica	Enc. De Cuadrilla	SI	NO	NO	NO	NO	\$233.32	\$23.33	\$1,796.53	\$1,796.53	\$7,802.07	\$7,802.07	\$3,000.00	\$3,000.00	\$0.00	\$0.00	\$0.00	\$0.00	\$0.00	\$0.00	\$3,000.00	5
16	AF00576	Barajas Quintanar Axel Renatino	17-mar-20	Subdireccion De Area Tectica	Vigilante	NO	NO	NO	NO	NO	\$209.09	\$20.91	\$1,609.99	\$1,609.99	\$6,991.97	\$6,991.97	\$0.00	\$0.00	\$0.00	\$0.00	\$0.00	\$0.00	\$0.00	\$0.00	\$6,991.97	5
18	AF00503	Barajas De La Rosa Elizabeth	27-nov-14	Subdireccion Administrativa	Auxiliar	NO	NO	NO	NO	NO	\$278.08	\$27.81	\$4,588.37	\$4,588.37	\$5,991.97	\$5,991.97	\$0.00	\$0.00	\$0.00	\$0.00	\$0.00	\$0.00	\$0.00	\$0.00	\$5,991.97	5
19	AF00074	Borjón De La Torre Manuel	03-nov-94	Subdireccion De Area Tectica	Inspector	SI	NO	NO	NO	NO	\$350.08	\$35.08	\$2,701.06	\$2,701.06	\$11,730.32	\$11,730.32	\$3,000.00	\$3,000.00	\$0.00	\$0.00	\$0.00	\$0.00	\$0.00	\$0.00	\$11,730.32	5
20	AF00121	Caldera Valherra Nandelo Manuel	15-nov-96	Subdireccion De Area Tectica	Fontanero	SI	NO	NO	NO	NO	\$272.57	\$27.26	\$2,098.78	\$2,098.78	\$9,114.70	\$9,114.70	\$3,000.00	\$3,000.00	\$0.00	\$0.00	\$0.00	\$0.00	\$0.00	\$0.00	\$9,114.70	5
21	AF00008	Caldera Valherra Fernando	01-nov-92	Subdireccion De Area Tectica	Fontanero	SI	NO	NO	NO	NO	\$273.65	\$27.37	\$2,107.11	\$2,107.11	\$9,150.87	\$9,150.87	\$3,000.00	\$3,000.00	\$0.00	\$0.00	\$0.00	\$0.00	\$0.00	\$0.00	\$9,150.87	5
22	AF00009	Caldera Valherra J. Primitivo	15-dic-88	Subdireccion De Area Tectica	Jefe De Fontanero	SI	NO	NO	NO	NO	\$424.49	\$42.45	\$3,208.60	\$3,208.60	\$14,195.08	\$14,195.08	\$3,000.00	\$3,000.00	\$0.00	\$0.00	\$0.00	\$0.00	\$0.00	\$0.00	\$14,195.08	5
23	AF00197	Campos Núñez Gerardo	01-dic-98	Subdireccion Comercial	Jefe dep. prog. Esp.	SI	NO	NO	NO	NO	\$662.03	\$66.20	\$10,923.54	\$10,923.54	\$22,138.37	\$22,138.37	\$0.00	\$0.00	\$0.00	\$0.00	\$0.00	\$0.00	\$0.00	\$0.00	\$22,138.37	5
24	AF00535	Cardona Rodríguez Manuel	18-jun-17	Subdireccion De Area Tectica	Bombero	NO	NO	NO	NO	NO	\$182.59	\$18.26	\$1,405.95	\$1,405.95	\$5,615.86	\$5,615.86	\$0.00	\$0.00	\$0.00	\$0.00	\$0.00	\$0.00	\$0.00	\$0.00	\$5,615.86	5
25	AF00290	Casares Espinosa Frisclimino	10-dic-01	Subdireccion Comercial	Notificador	NO	NO	NO	NO	NO	\$272.26	\$27.26	\$2,098.78	\$2,098.78	\$9,114.70	\$9,114.70	\$3,000.00	\$3,000.00	\$0.00	\$0.00	\$0.00	\$0.00	\$0.00	\$0.00	\$9,114.70	5
26	AF00361	Casas Avila José Guillermo	01-mar-05	Dir. General	Auxiliar de Cloracion	SI	NO	NO	NO	NO	\$412.73	\$41.27	\$6,810.07	\$6,810.07	\$13,801.73	\$13,801.73	\$3,000.00	\$3,000.00	\$0.00	\$0.00	\$0.00	\$0.00	\$0.00	\$0.00	\$13,801.73	5
27	AF00007	Castorena Lopez Alfredo	05-dic-88	Subdireccion De Area Tectica	Jefe Fr. Bomberos	SI	NO	NO	NO	NO	\$370.71	\$37.07	\$2,854.45	\$2,854.45	\$12,396.45	\$12,396.45	\$3,000.00	\$3,000.00	\$0.00	\$0.00	\$0.00	\$0.00	\$0.00	\$0.00	\$12,396.45	5
28	AF00370	Castorena Lopez Ricardo	11-jun-06	Subdireccion De Area Tectica	Bombero	NO	NO	NO	NO	NO	\$233.32	\$23.33	\$1,796.53	\$1,796.53	\$7,802.07	\$7,802.07	\$3,000.00	\$3,000.00	\$0.00	\$0.00	\$0.00	\$0.00	\$0.00	\$0.00	\$7,802.07	5
29	AF00363	Castorena Segovia Joel Alfredo	07-jun-05	Subdireccion De Area Tectica	Bombero	SI	NO	NO	NO	NO	\$155.53	\$15.55	\$1,197.57	\$1,197.57	\$5,200.85	\$5,200.85	\$0.00	\$0.00	\$0.00	\$0.00	\$0.00	\$0.00	\$0.00	\$0.00	\$5,200.85	5
30	AF00374	Ceballos Flores Juan José	09-mar-20	SUBDIRECCION AREA TECNICA	VIGILANTE	NO	NO	NO	NO	NO	\$209.09	\$20.91	\$1,609.99	\$1,609.99	\$6,991.97	\$6,991.97	\$0.00	\$0.00	\$0.00	\$0.00	\$0.00	\$0.00	\$0.00	\$0.00	\$6,991.97	5
31	AF00470	Chavez Rodríguez Arturo	16-feb-10	Subdireccion Comercial	Conductor	NO	NO	NO	NO	NO	\$155.53	\$15.55	\$1,197.57	\$1,197.57	\$5,200.85	\$5,200.85	\$0.00	\$0.00	\$0.00	\$0.00	\$0.00	\$0.00	\$0.00	\$0.00	\$5,200.85	5
32	AF00547	Cid Garcia Adriana	16-dic-18	Subdireccion Comercial	Subdirector Comercial	NO	NO	NO	NO	NO	\$328.37	\$32.84	\$5,418.18	\$5,418.18	\$10,980.84	\$10,980.84	\$0.00	\$0.00	\$0.00	\$0.00	\$0.00	\$0.00	\$0.00	\$0.00	\$10,980.84	5
33	AF00443	Coliata Sotelo Jorge Luis	13-abr-09	Subdireccion De Area Tectica	Aux. fontanero	SI	NO	NO	NO	NO	\$163.30	\$16.33	\$1,257.44	\$1,257.44	\$5,460.90	\$5,460.90	\$0.00	\$0.00	\$0.00	\$0.00	\$0.00	\$0.00	\$0.00	\$0.00	\$5,460.90	5
34	AF00258	Cortez Navarro Pedro	04-dic-00	Subdireccion Comercial	Lecturista	NO	NO	NO	NO	NO	\$272.26	\$27.26	\$9,114.70	\$9,114.70	\$3,000.00	\$3,000.00	\$0.00	\$0.00	\$0.00	\$0.00	\$0.00	\$0.00	\$0.00	\$0.00	\$9,114.70	5
35	AF00553	Cruz Hernandez Alejandro	03-jun-19	Subdireccion Comercial	Lecturista	NO	NO	NO	NO	NO	\$163.31	\$16.33	\$2,694.56	\$2,694.56	\$5,460.97	\$5,460.97	\$0.00	\$0.00	\$0.00	\$0.00	\$0.00	\$0.00	\$0.00	\$0.00	\$5,460.97	5
36	AF00359	Cruz Lopez José Matilde	01-mar-05	Subdireccion De Area Tectica	Aux. de Electricista	SI	NO	NO	NO	NO	\$348.17	\$34.82	\$5,744.74	\$5,744.74	\$11,642.68	\$11,642.68	\$0.00	\$0.00	\$0.00	\$0.00	\$0.00	\$0.00	\$0.00	\$0.00	\$11,642.68	5
37	AF00212	De Leon Frayre Adriana	03-jun-97	Subdireccion Comercial	Capurista	NO	NO	NO	NO	NO	\$343.15	\$34.32	\$11,475.10	\$11,475.10	\$3,000.00	\$3,000.00	\$0.00	\$0.00	\$0.00	\$0.00	\$0.00	\$0.00	\$0.00	\$0.00	\$11,475.10	5
38	AF00177	Del Muro Macías Rosalba	15-ago-97	Subdireccion Comercial	Secretaria	SI	NO	NO	NO	NO	\$343.15	\$34.32	\$11,475.10	\$11,475.10	\$3,000.00	\$3,000.00	\$0.00	\$0.00	\$0.00	\$0.00	\$0.00	\$0.00	\$0.00	\$0.00	\$11,475.10	5
39	AF00316	Delgado Pacheco Miguel Angel	09-jul-02	Subdireccion De Area Tectica	Bombero	SI	NO	NO	NO	NO	\$233.32	\$23.33	\$1,796.53	\$1,796.53	\$7,802.07	\$7,802.07	\$3,000.00	\$3,000.00	\$0.00	\$0.00	\$0.00	\$0.00	\$0.00	\$0.00	\$7,802.07	5
40	AF00376	Díaz López Ma. Elena	04-jun-07	Subdireccion Administrativa	Auxiliar	SI	NO	NO	NO	NO	\$256.28	\$25.63	\$4,228.70	\$4,228.70	\$8,570.16	\$8,570.16	\$0.00	\$0.00	\$0.00	\$0.00	\$0.00	\$0.00	\$0.00	\$0.00	\$8,570.16	5
41	AF00457	Dominguez Ortega Jorge Alberto	24-ago-09	Subdireccion Comercial	Auxiliar de oficina	SI	NO	NO	NO	NO	\$163.30	\$16.33	\$2,694.52	\$2,694.52	\$5,460.90	\$5,460.90	\$0.00	\$0.00	\$0.00	\$0.00	\$0.00	\$0.00	\$0.00	\$0.00	\$5,460.90	5
42	AF00071	Elizalde Torres María Guadalupe	15-abr-85	Subdireccion De Area Tectica	Secretaria	SI	NO	NO	NO	NO	\$337.06</															



SISTEMA DE AGUA POTABLE, ALCANTARILLADO Y SANAMIENTO DE FRESNILLO, ZACATECAS
 PLANTILLA LABORAL ANUAL 2020
 FRESNILLO ZACATECAS 31 DE DICIEMBRE DE 2020
 CONFIRMACIÓN DE ESTATUS DEL PERSONAL



N°	CODIGO	NOMBRE DE EMPLEADO	FECHA DE INGRESO	CARGO	CATEGORIA	BASE	CONF	IAJZA	EVEN	SALARIO	BONO			DIARIO	DISEP	SUELDO			P.A.	ESTATUS	SINDICA	OTRAS REC	TOTAL PERIODO	
											BONO	BONO	BONO			SEMANAL	QUINCENAL	DIARIO						
53	AF0043	García Lozano Irving Manuel	16-mar-09	Subdirección De Área Técnica	Auxiliar SAP	\$14,848.69	\$1,326.65	\$7,326.65	\$4,404.04	\$44.04	\$17,326.65	\$1,848.69	\$0.00	\$0.00	\$0.00	\$0.00	\$0.00	\$0.00	\$0.00	CAMPO	SI	\$0.00	\$14,848.69	Q
54	AF00451	García Martínez Ma. De Jesús	20-jul-09	Subdirección Administrativa	Aux. de Cont. y Med	\$245.01	\$24.50	\$4,042.75	\$8,193.30	\$24.50	\$4,042.75	\$8,193.30	\$0.00	\$0.00	\$0.00	\$0.00	\$0.00	\$0.00	\$0.00	OFNA	SI	\$0.00	\$8,193.30	Q
55	AF00424	García Nery Juana María	03-feb-09	Subdirección Comercial	Lecturista	\$163.30	\$16.33	\$1,257.44	\$5,460.90	\$16.33	\$1,257.44	\$5,460.90	\$0.00	\$0.00	\$0.00	\$0.00	\$0.00	\$0.00	\$0.00	OFNA	SI	\$0.00	\$5,460.90	Q
56	AF00422	Gaytan Del Rio Martha	03-feb-09	Subdirección De Área Técnica	Capturnista	\$272.24	\$27.22	\$4,491.92	\$9,103.62	\$27.22	\$4,491.92	\$9,103.62	\$0.00	\$0.00	\$0.00	\$0.00	\$0.00	\$0.00	\$0.00	OFNA Y CPO	SI	\$0.00	\$9,103.62	Q
57	AF00424	Gaytan Morales María De La Luz	23-jun-96	Subdirección Administrativa	Cajera	\$245.01	\$24.50	\$1,257.44	\$5,460.90	\$24.50	\$1,257.44	\$5,460.90	\$0.00	\$0.00	\$0.00	\$0.00	\$0.00	\$0.00	\$0.00	OFNA	SI	\$0.00	\$5,460.90	Q
58	AF00552	Gaytan Morales Martín	19-mar-19	Subdirección De Área Técnica	Auxiliar	\$458.95	\$45.89	\$7,572.60	\$15,145.20	\$45.89	\$7,572.60	\$15,145.20	\$0.00	\$0.00	\$0.00	\$0.00	\$0.00	\$0.00	\$0.00	OFNA Y CPO	SI	\$0.00	\$15,145.20	Q
59	AF00558	González Bernal Marco Antonio	22-ago-19	Subdirección Administrativa	Aux. De Almacénista	\$157.59	\$15.76	\$2,600.24	\$5,260.81	\$15.76	\$2,600.24	\$5,260.81	\$0.00	\$0.00	\$0.00	\$0.00	\$0.00	\$0.00	\$0.00	OFNA Y CPO	SI	\$0.00	\$5,260.81	Q
60	AF00573	González Tapa Teodoro	02-feb-20	Subdirección Área Técnica	Operador Planta Potabilizadora	\$209.09	\$20.91	\$3,609.99	\$6,991.97	\$20.91	\$3,609.99	\$6,991.97	\$0.00	\$0.00	\$0.00	\$0.00	\$0.00	\$0.00	\$0.00	OFNA	SI	\$0.00	\$6,991.97	Q
61	AF00506	González Luviano Manuel	03-mar-14	Subdirección De Área Técnica	Auxiliar	\$222.66	\$22.27	\$3,673.92	\$7,445.81	\$22.27	\$3,673.92	\$7,445.81	\$0.00	\$0.00	\$0.00	\$0.00	\$0.00	\$0.00	\$0.00	CAMPO	SI	\$0.00	\$7,445.81	Q
62	AF00318	Gordoa Rocha María De La Luz	15-jun-02	Subdirección Administrativa	Asist. Rec. Hum. Y Mat.	\$359.54	\$35.95	\$5,932.99	\$12,022.98	\$35.95	\$5,932.99	\$12,022.98	\$0.00	\$0.00	\$0.00	\$0.00	\$0.00	\$0.00	\$0.00	CAMPO	SI	\$0.00	\$12,022.98	Q
63	AF00411	Guirreth Amaro Antonio	05-ene-09	Subdirección De Área Técnica	Lecturista	\$243.42	\$24.34	\$4,074.33	\$8,148.66	\$24.34	\$4,074.33	\$8,148.66	\$0.00	\$0.00	\$0.00	\$0.00	\$0.00	\$0.00	\$0.00	CAMPO	SI	\$0.00	\$8,148.66	Q
64	AF00254	Guirreth Castro Arturo	03-may-85	Subdirección Comercial	Lecturista	\$243.42	\$24.34	\$4,074.33	\$8,148.66	\$24.34	\$4,074.33	\$8,148.66	\$0.00	\$0.00	\$0.00	\$0.00	\$0.00	\$0.00	\$0.00	CAMPO	SI	\$0.00	\$8,148.66	Q
65	AF00326	Guirreth Guvareta Juan Manuel	30-sep-02	Subdirección De Área Técnica	Aux fontanero	\$233.32	\$23.33	\$3,796.53	\$7,802.07	\$23.33	\$3,796.53	\$7,802.07	\$0.00	\$0.00	\$0.00	\$0.00	\$0.00	\$0.00	\$0.00	CAMPO	SI	\$0.00	\$7,802.07	Q
66	AF00566	Guirreth Valdez Luis Eduardo	01-oct-19	SUBDIRECCION COMERCIAL	LECTURISTA	\$157.59	\$15.76	\$2,600.24	\$5,260.81	\$15.76	\$2,600.24	\$5,260.81	\$0.00	\$0.00	\$0.00	\$0.00	\$0.00	\$0.00	\$0.00	CAMPO	SI	\$0.00	\$5,260.81	Q
67	AF00487	Guzmán Babuelos Angel Humberto	30-ago-10	Subdirección De Área Técnica	Aux fontanero	\$260.53	\$26.05	\$4,206.04	\$8,711.96	\$26.05	\$4,206.04	\$8,711.96	\$0.00	\$0.00	\$0.00	\$0.00	\$0.00	\$0.00	\$0.00	CAMPO	SI	\$0.00	\$8,711.96	Q
68	AF00341	Hernández Devora José Luis	20-ene-04	Subdirección De Área Técnica	Enc. De Cuadrilla	\$233.32	\$23.33	\$3,796.53	\$7,802.07	\$23.33	\$3,796.53	\$7,802.07	\$0.00	\$0.00	\$0.00	\$0.00	\$0.00	\$0.00	\$0.00	CAMPO	SI	\$0.00	\$7,802.07	Q
69	AF00585	Hernández González Fatima Elizabeth	04-nov-20	Subdirección Administrativa	Cajera	\$163.31	\$16.33	\$2,627.46	\$5,460.97	\$16.33	\$2,627.46	\$5,460.97	\$0.00	\$0.00	\$0.00	\$0.00	\$0.00	\$0.00	\$0.00	OFNA	SI	\$0.00	\$5,460.97	Q
70	AF00582	Hernández Miguel Santos	13-jul-20	Dir. General	Auxiliar	\$348.17	\$34.82	\$5,744.74	\$11,642.68	\$34.82	\$5,744.74	\$11,642.68	\$0.00	\$0.00	\$0.00	\$0.00	\$0.00	\$0.00	\$0.00	CAMPO	SI	\$0.00	\$11,642.68	Q
71	AF00377	Hernández Vázquez Patricia	02-ago-07	Subdirección Administrativa	Intendente	\$175.07	\$17.51	\$3,348.04	\$6,854.33	\$17.51	\$3,348.04	\$6,854.33	\$0.00	\$0.00	\$0.00	\$0.00	\$0.00	\$0.00	\$0.00	OFNA	SI	\$0.00	\$6,854.33	Q
72	AF00327	Herrera Arellano Leonardo Ciberito	26-feb-03	Subdirección Comercial	Lecturista	\$230.15	\$23.02	\$3,772.17	\$7,696.27	\$23.02	\$3,772.17	\$7,696.27	\$0.00	\$0.00	\$0.00	\$0.00	\$0.00	\$0.00	\$0.00	CAMPO	SI	\$0.00	\$7,696.27	Q
73	AF00213	Herrera Arroyo Jorge Enrique	07-mar-99	Subdirección Administrativa	Aux. de R. H. (Almacénista)	\$264.62	\$26.46	\$4,366.23	\$8,848.90	\$26.46	\$4,366.23	\$8,848.90	\$0.00	\$0.00	\$0.00	\$0.00	\$0.00	\$0.00	\$0.00	OFNA	SI	\$0.00	\$8,848.90	Q
74	AF00438	Ibarra Almaraz Cesar	13-abr-09	Subdirección Comercial	Capturnista	\$284.44	\$28.44	\$4,693.23	\$9,511.60	\$28.44	\$4,693.23	\$9,511.60	\$0.00	\$0.00	\$0.00	\$0.00	\$0.00	\$0.00	\$0.00	OFNA	SI	\$0.00	\$9,511.60	Q
75	AF00478	Ibarra López Sergio	05-abr-10	Subdirección Comercial	Contador	\$163.31	\$16.33	\$2,627.46	\$5,460.97	\$16.33	\$2,627.46	\$5,460.97	\$0.00	\$0.00	\$0.00	\$0.00	\$0.00	\$0.00	\$0.00	CAMPO	SI	\$0.00	\$5,460.97	Q
76	AF00572	Ibarra Montellano Rodolfo	02-feb-20	SUBDIRECCION AREA TECNICA	BOMBERO	\$250.29	\$25.03	\$4,027.23	\$8,396.53	\$25.03	\$4,027.23	\$8,396.53	\$0.00	\$0.00	\$0.00	\$0.00	\$0.00	\$0.00	\$0.00	CAMPO	SI	\$0.00	\$8,396.53	Q
77	AF00029	Jasso Flores Rafael	05-feb-91	Subdirección De Área Técnica	Bombero	\$233.32	\$23.33	\$3,796.53	\$7,802.07	\$23.33	\$3,796.53	\$7,802.07	\$0.00	\$0.00	\$0.00	\$0.00	\$0.00	\$0.00	\$0.00	CAMPO	SI	\$0.00	\$7,802.07	Q
78	AF00338	Jiménez Campos Ma. Del Carmen	07-jul-03	Subdirección Comercial	Auxiliar de Jefe Oficina	\$252.36	\$25.24	\$4,163.94	\$8,438.93	\$25.24	\$4,163.94	\$8,438.93	\$0.00	\$0.00	\$0.00	\$0.00	\$0.00	\$0.00	\$0.00	OFNA	SI	\$0.00	\$8,438.93	Q
79	AF00134	Jiménez Chávez Rubén	17-jun-96	Subdirección De Área Técnica	Bombero	\$187.14	\$18.71	\$3,040.98	\$6,257.99	\$18.71	\$3,040.98	\$6,257.99	\$0.00	\$0.00	\$0.00	\$0.00	\$0.00	\$0.00	\$0.00	CAMPO	SI	\$0.00	\$6,257.99	Q
80	AF00179	Jiménez Contreras Miguel Angel	08-sep-97	Subdirección De Área Técnica	Bombero	\$187.14	\$18.71	\$3,040.98	\$6,257.99	\$18.71	\$3,040.98	\$6,257.99	\$0.00	\$0.00	\$0.00	\$0.00	\$0.00	\$0.00	\$0.00	CAMPO	SI	\$0.00	\$6,257.99	Q
81	AF00550	Jiménez Pirones Sergio	01-abr-19	Subdirección De Área Técnica	Bombero	\$229.97	\$23.00	\$3,770.75	\$7,690.13	\$23.00	\$3,770.75	\$7,690.13	\$0.00	\$0.00	\$0.00	\$0.00	\$0.00	\$0.00	\$0.00	CAMPO	SI	\$0.00	\$7,690.13	Q
82	AF00101	Juárez Albaladea Rosa María	02-oct-95	Subdirección De Área Técnica	Inspector	\$350.79	\$35.08	\$5,787.99	\$11,730.32	\$35.08	\$5,787.99	\$11,730.32	\$0.00	\$0.00	\$0.00	\$0.00	\$0.00	\$0.00	\$0.00	OFNA	SI	\$0.00	\$11,730.32	Q
83	AF00391	Lara Rayzola Julio César	21-mar-08	Subdirección De Área Técnica	Aux Pijero	\$260.53	\$26.05	\$4,206.04	\$8,711.96	\$26.05	\$4,206.04	\$8,711.96	\$0.00	\$0.00	\$0.00	\$0.00	\$0.00	\$0.00	\$0.00	CAMPO	SI	\$0.00	\$8,711.96	Q
84	AF00330	Laredo Ramos Juan Carlos	10-feb-03	Dir. General	Contador	\$795.54	\$79.55	\$12,126.43	\$26,602.89	\$79.55	\$12,126.43	\$26,602.89	\$0.00	\$0.00	\$0.00	\$0.00	\$0.00	\$0.00	\$0.00	OFNA	SI	\$0.00	\$26,602.89	Q
85	AF00311	Loreni Magallanes Manuel	01-jul-02	Subdirección De Área Técnica	Coordinador de Ingeniería	\$795.54	\$79.55	\$12,126.43	\$26,602.89	\$79.55	\$12,126.43	\$26,602.89	\$0.00	\$0.00	\$0.00	\$0.00	\$0.00	\$0.00	\$0.00	OFNA Y CPO	SI	\$0.00	\$26,602.89	Q
86	AF00419	López Santos Carolina	19-ene-09	Subdirección Administrativa	Intendente	\$175.07	\$17.51	\$3,348.04	\$6,854.33	\$17.51	\$3,348.04	\$6,854.33	\$0.00	\$0.00	\$0.00	\$0.00	\$0.00	\$0.00	\$0.00	OFNA	SI	\$0.00	\$6,854.33	Q
87	AF00499	López Gamet J. Jesús	26-nov-08	Subdirección De Área Técnica	Aux fontanero	\$182.59	\$18.26	\$3,040.98	\$6,257.99	\$18.26	\$3,040.98	\$6,257.99	\$0.00	\$0.00	\$0.00	\$0.00	\$0.00	\$0.00	\$0.00	CAMPO	SI	\$0.00	\$6,257.99	Q
88	AF00516	Luna Santacruz Laura Elena	05-oct-16	Subdirección Administrativa	Jefa de Egresos	\$458.95	\$45.89	\$7,572.60	\$15,145.20	\$45.89	\$7,572.60	\$15,145.20	\$0.00	\$0.00	\$0.00	\$0.00	\$0.00	\$0.00	\$0.00	OFNA	SI	\$0.00	\$15,145.20	Q
89	AF00345	Luna Vásquez Gabriela	01-mar-04	Dir. General	Auxiliar de oficina	\$252.36	\$25.24	\$4,163.94	\$8,438.93	\$25.24	\$4,163.94	\$8,438.93	\$0.00	\$0.00	\$0.00	\$0.00	\$0.00	\$0.00	\$0.00	OFNA	SI	\$0.00	\$8,438.93	Q
90	AF00240	Magallanes Avila Cristina Anrileta	16-nov-99	Subdirección Administrativa	Secretaria	\$371.29	\$37.13	\$6,126.36	\$12,416.08	\$37.13	\$6,126.36	\$12,416.08	\$0.00	\$0.00	\$0.00	\$0.00	\$0.00	\$0.00	\$0.00	OFNA	SI	\$0.00	\$12,416.08	Q
91	AF00452	Maldonado Diaz Jorge David	21-jul-09	Subdirección Comercial	Contador	\$309.36	\$30.94	\$5,134.44	\$10,344.95	\$30.94	\$5,134.44	\$10,344.95	\$0.00	\$0.00	\$0.00	\$0.00	\$0.00	\$0.00	\$0.00	CAMPO	SI	\$0.00	\$10,344.95	Q
92	AF00450	Maldonado Sánchez Rosa María	16-jun-09	Dir. General	Notificadora	\$163.30	\$16.33	\$2,627.46	\$5,460.90	\$16.33	\$2,627.46	\$5,460.90	\$0.00	\$0.00	\$0.00	\$0.00	\$0.00	\$0.00	\$0.00	OFNA	SI	\$0.00	\$5,460.90	Q
93	AF00150	Márquez Rocha Gabriela	01-ago-96	Subdirección Administrativa	Jefa de Contabilidad	\$707.02	\$70.70	\$11,665.88	\$23,642.85	\$70.70	\$11,665.88	\$23,642.85	\$0.00	\$0.00	\$0.00	\$0.00	\$0.00	\$0.00	\$0.00	OFNA	SI	\$0.00	\$23,642.85	Q
94	AF00100	Márquez Valherra Rafael	04-sep-95	Subdirección De Área Técnica	Albani	\$273.65	\$27.37	\$4,500.00	\$9,150.87	\$27.37	\$4,500.00	\$9,150.87	\$0.00	\$0.00	\$0.00	\$0.00	\$0.00	\$0.00	\$0.00	OFNA	SI	\$0.00	\$9,150.87	Q
95	AF00580	Martínez Jaramillo Ricardo Guadalupe	13-j																					



PLANTILLA LABORAL ANUAL 2020

FRESNILLO ZACATECAS 31 DE DICIEMBRE DE 2020

CONFIRMACION DE ESTADOS DEL PERSONAL



N°	CODIGO	NOMBRE DE EMPLEADO	FECHA DE INGRESO	CARGO	CATEGORIA	BASE	CONF	EVEN	SALARIO	DIARIO	BONO DESP	BONO				SIND	P.A.	ESTATUS	SINDECA	OTRAS PRE	TOTAL PERIODO
												SUETO	QUINCENAL	SEMANAL	MENSUAL						
106	AF00584	Monreal Martinez Andres Ismael	29-oct-20	Subdireccion Administrativa	Cajero	NO	NO	NO	\$163.31	\$163.31	\$0.00	\$5,460.97	\$0.00	\$0.00	\$0.00	OFNA	SI	\$0.00	\$0.00	\$5,460.97	Q
107	AF00292	Monreal Moreno Saul	26-mar-08	Subdireccion De Area Tectica	Aux Fontanero	SI	NO	NO	\$155.53	\$155.53	EVENTUAL	\$5,200.85	\$0.00	\$0.00	\$0.00	CAMPO	SI	\$0.00	\$0.00	\$5,200.85	S
108	AF00087	Morales Avila Juan Manuel	25-mar-94	Subdireccion Comercial	Jefe De Cont Y Mt.	SI	X	X	\$46.74	\$46.74	EVENTUAL	\$1,951.21	\$0.00	\$0.00	\$0.00	OFNA	SI	\$0.00	\$0.00	\$1,951.21	Q
109	AF00243	Morales Zavala Juan Manuel	31-mar-00	Subdireccion Comercial	Contador	SI	X	X	\$562.75	\$562.75	EVENTUAL	\$1,197.57	\$0.00	\$0.00	\$0.00	OFNA	SI	\$0.00	\$0.00	\$1,197.57	Q
110	AF00077	Munoz Macias Sergio	03-ene-94	Subdireccion Comercial	Contador	SI	NO	NO	\$233.32	\$233.32	EVENTUAL	\$7,802.07	\$0.00	\$0.00	\$0.00	CAMPO	SI	\$0.00	\$0.00	\$8,502.07	S
111	AF000519	Navarrete Hernandez Miguel Angel	01-nov-15	Subdireccion De Area Tectica	Operador Pta. Potab.	NO	NO	NO	\$308.03	\$308.03	EVENTUAL	\$13,000.60	\$0.00	\$0.00	\$0.00	OFNA	SI	\$0.00	\$0.00	\$13,000.60	Q
112	AF00519	Navarrete Hernandez Miguel Angel	01-nov-15	Subdireccion De Area Tectica	Operador Pta. Potab.	NO	NO	NO	\$389.66	\$389.66	EVENTUAL	\$13,000.60	\$0.00	\$0.00	\$0.00	CAMPO	SI	\$0.00	\$0.00	\$13,000.60	Q
113	AF00476	Nicolas Garcia Elizabeth	16-mar-10	Subdireccion Administrativa	Cajera	SI	X	X	\$245.01	\$245.01	EVENTUAL	\$8,193.30	\$0.00	\$0.00	\$0.00	OFNA	SI	\$0.00	\$0.00	\$8,193.30	Q
114	AF00081	Olivera Ramos Noe	16-feb-94	Subdireccion De Area Tectica	Aux Fontanero	SI	NO	NO	\$233.32	\$233.32	EVENTUAL	\$7,802.07	\$0.00	\$0.00	\$0.00	CAMPO	SI	\$0.00	\$0.00	\$8,502.07	S
115	AF00554	Orelias Ortiz Adriana Jazmin	01-jul-19	Subdireccion Comercial	Auxiliar	NO	X	X	\$154.89	\$154.89	EVENTUAL	\$5,179.57	\$0.00	\$0.00	\$0.00	OFNA	SI	\$0.00	\$0.00	\$5,179.57	Q
116	AF00418	Ortega Juarez Biviana	06-ene-09	Subdireccion Comercial	Cajera	SI	NO	NO	\$209.24	\$209.24	EVENTUAL	\$6,997.03	\$0.00	\$0.00	\$0.00	OFNA	SI	\$0.00	\$0.00	\$6,997.03	Q
117	AF00202	Ovalle Rodriguez Julio Cesar	01-mar-99	Subdireccion Comercial	Supervisor De Cortes	SI	NO	NO	\$609.78	\$609.78	EVENTUAL	\$20,390.03	\$0.00	\$0.00	\$0.00	CAMPO	SI	\$0.00	\$0.00	\$21,990.03	Q
118	AF00560	Pacheco Lazalde Fidel	03-sep-19	Subdireccion De Area Tectica	Aux Operador P. Pot.	NO	NO	NO	\$150.38	\$150.38	EVENTUAL	\$5,028.71	\$0.00	\$0.00	\$0.00	CAMPO	SI	\$0.00	\$0.00	\$5,028.71	Q
119	AF00548	Palacios Hernandez Claudia Isabel	04-mar-19	Subdireccion De Area Tectica	Intendente	NO	NO	NO	\$126.69	\$126.69	EVENTUAL	\$4,244.09	\$0.00	\$0.00	\$0.00	OFNA	SI	\$0.00	\$0.00	\$4,244.09	S
120	AF00455	Perez Perez Alejandra	03-ago-09	Subdireccion De Area Tectica	Auxiliar De Oficina	SI	X	X	\$258.83	\$258.83	EVENTUAL	\$8,648.46	\$0.00	\$0.00	\$0.00	OFNA	SI	\$0.00	\$0.00	\$8,648.46	Q
121	AF00374	Pichardo Martinez Diego	12-feb-07	Subdireccion De Area Tectica	Aux Fontanero	SI	NO	NO	\$260.53	\$260.53	EVENTUAL	\$8,711.96	\$0.00	\$0.00	\$0.00	CAMPO	SI	\$0.00	\$0.00	\$8,711.96	Q
122	AF00546	Quintana Luna Carlos	16-oct-18	Dir. General	Acesor	NO	X	X	\$83.87	\$83.87	EVENTUAL	\$2,851.18	\$0.00	\$0.00	\$0.00	CAMPO	SI	\$0.00	\$0.00	\$3,524.63	Q
123	AF00412	Quiñones Carrillo Oscar Arturo	05-ene-09	Subdireccion De Area Tectica	Jefe De Produccion	SI	X	X	\$70.70	\$70.70	EVENTUAL	\$23,642.85	\$0.00	\$0.00	\$0.00	OFNA	SI	\$0.00	\$0.00	\$26,475.35	Q
124	AF00406	Ramos Garcia Eduardo Manuel	15-dic-08	Subdireccion De Area Tectica	Bombero	SI	NO	NO	\$208.62	\$208.62	EVENTUAL	\$7,009.80	\$0.00	\$0.00	\$0.00	CAMPO	SI	\$0.00	\$0.00	\$7,009.80	S
125	AF00557	Rangel Perez David	19-ago-19	Subdireccion De Area Tectica	Aux Operador P. Pot.	NO	NO	NO	\$150.38	\$150.38	EVENTUAL	\$5,028.71	\$0.00	\$0.00	\$0.00	CAMPO	SI	\$0.00	\$0.00	\$5,028.71	S
126	AF00432	Rivas Hernandez Noel Ivan	11-mar-09	Subdireccion De Area Tectica	Aux Espacio C Agua	SI	NO	NO	\$163.25	\$163.25	EVENTUAL	\$5,459.12	\$0.00	\$0.00	\$0.00	CAMPO	SI	\$0.00	\$0.00	\$5,459.12	Q
127	AF00462	Rivera Medrano Noel Ivan	20-oct-09	Subdireccion De Area Tectica	Aux Espacio C Agua	SI	NO	NO	\$163.25	\$163.25	EVENTUAL	\$5,459.12	\$0.00	\$0.00	\$0.00	OFNA	SI	\$0.00	\$0.00	\$5,459.12	Q
128	AF00272	Rivera Solis M. Guadalupe	01-feb-07	Subdireccion Administrativa	Contador Auxiliar	SI	X	X	\$44.04	\$44.04	EVENTUAL	\$14,848.69	\$0.00	\$0.00	\$0.00	OFNA	SI	\$0.00	\$0.00	\$14,848.69	Q
129	AF00512	Rodarte Bernal Erik Alfredo	13-ago-19	Dir. General	Subdirector Comercial	NO	NO	NO	\$271.41	\$271.41	EVENTUAL	\$9,075.95	\$0.00	\$0.00	\$0.00	OFNA	SI	\$0.00	\$0.00	\$9,075.95	Q
130	AF00512	Rodarte Bernal Erik Alfredo	13-ago-19	Dir. General	Subdirector Comercial	NO	NO	NO	\$271.41	\$271.41	EVENTUAL	\$9,075.95	\$0.00	\$0.00	\$0.00	OFNA	SI	\$0.00	\$0.00	\$9,075.95	Q
131	AF00481	Rodriguez Francisco Javier	19-abr-10	Subdireccion Comercial	Auxiliar	SI	NO	NO	\$155.53	\$155.53	EVENTUAL	\$5,200.85	\$0.00	\$0.00	\$0.00	CAMPO	SI	\$0.00	\$0.00	\$5,200.85	Q
132	AF00291	Rodriguez Ramiro	14-ene-02	Subdireccion De Area Tectica	Jefe dist Y Conduccion	SI	X	X	\$608.81	\$608.81	EVENTUAL	\$20,398.69	\$0.00	\$0.00	\$0.00	CAMPO	SI	\$0.00	\$0.00	\$22,552.47	Q
133	AF00581	Rodriguez Beltran Ma De Jesus	23-jun-20	Subdireccion Administrativa	Intendente	NO	NO	NO	\$126.92	\$126.92	EVENTUAL	\$4,244.09	\$0.00	\$0.00	\$0.00	OFNA	SI	\$0.00	\$0.00	\$4,244.09	S
134	AF00555	Rodriguez Martinez Hector	02-oct-00	Subdireccion Comercial	Notificador	SI	NO	NO	\$272.57	\$272.57	EVENTUAL	\$9,114.70	\$0.00	\$0.00	\$0.00	CAMPO	SI	\$0.00	\$0.00	\$10,114.70	Q
135	AF00479	Roman - Tania Selene	05-abr-10	Dir. General	Aux Ain Publico	SI	X	X	\$245.01	\$245.01	EVENTUAL	\$8,193.30	\$0.00	\$0.00	\$0.00	OFNA Y CPO	SI	\$0.00	\$0.00	\$10,300.58	Q
136	AF00479	Roman - Tania Selene	05-abr-10	Dir. General	Auxiliar	SI	X	X	\$308.03	\$308.03	EVENTUAL	\$10,300.58	\$0.00	\$0.00	\$0.00	OFNA Y CPO	SI	\$0.00	\$0.00	\$11,930.58	Q
137	AF00426	Roman Troncoso Alan Adrian	09-feb-09	Subdireccion De Area Tectica	Lecturista	SI	NO	NO	\$352.02	\$352.02	EVENTUAL	\$11,771.46	\$0.00	\$0.00	\$0.00	CAMPO	SI	\$0.00	\$0.00	\$12,771.46	Q
138	AF00493	Rosales Galvan Pedro Antonio	01-oct-13	Subdireccion De Area Tectica	Contador	SI	X	X	\$251.19	\$251.19	EVENTUAL	\$8,423.89	\$0.00	\$0.00	\$0.00	CAMPO	SI	\$0.00	\$0.00	\$9,423.89	S
139	AF00152	Saiz Torres Humberto Mariano	01-ago-96	Subdireccion De Area Tectica	Dir. de Alcant y Saneamiento	SI	X	X	\$957.80	\$957.80	EVENTUAL	\$31,078.65	\$0.00	\$0.00	\$0.00	OFNA Y CPO	SI	\$0.00	\$0.00	\$32,317.13	Q
140	AF00414	Saizara Silva David	12-ene-09	Subdireccion Comercial	Contador	SI	NO	NO	\$163.25	\$163.25	EVENTUAL	\$5,459.12	\$0.00	\$0.00	\$0.00	CAMPO	SI	\$0.00	\$0.00	\$5,459.12	S
141	AF00044	Sanchez Rodriguez Marco	25-ago-91	Subdireccion De Area Tectica	Bombero	SI	NO	NO	\$233.32	\$233.32	EVENTUAL	\$7,802.07	\$0.00	\$0.00	\$0.00	CAMPO	SI	\$0.00	\$0.00	\$8,802.07	Q
142	AF00218	Sauceda Delgado Ana Alicia	08-mar-99	Subdireccion Comercial	Cajera	SI	NO	NO	\$277.70	\$277.70	EVENTUAL	\$9,286.33	\$0.00	\$0.00	\$0.00	CAMPO	SI	\$0.00	\$0.00	\$9,286.33	Q
143	AF00222	Sauceda Lopez Hilda Gabriela	16-dic-15	Subdireccion Administrativa	Cajera	SI	X	X	\$245.01	\$245.01	EVENTUAL	\$8,193.30	\$0.00	\$0.00	\$0.00	OFNA	SI	\$0.00	\$0.00	\$8,193.30	Q
144	AF00465	Segovia Pedraza Miguel Hugo	30-nov-09	Subdireccion De Area Tectica	Aux Fontanero	NO	NO	NO	\$163.33	\$163.33	EVENTUAL	\$5,460.90	\$0.00	\$0.00	\$0.00	CAMPO	SI	\$0.00	\$0.00	\$5,460.90	S
145	AF00061	Solis Morales Rodolfo	29-jun-92	Subdireccion Comercial	Notificador	NO	NO	NO	\$390.50	\$390.50	EVENTUAL	\$13,008.45	\$0.00	\$0.00	\$0.00	CAMPO	SI	\$0.00	\$0.00	\$13,758.45	S
146	AF00126	Solis Morales Rodolfo	21-ene-96	Subdireccion Comercial	Lecturista	SI	NO	NO	\$243.42	\$243.42	EVENTUAL	\$8,139.96	\$0.00	\$0.00	\$0.00	CAMPO	SI	\$0.00	\$0.00	\$9,139.96	Q
147	AF00366	Soto Reyes Cruz	05-sep-05	Subdireccion De Area Tectica	Bombero	SI	NO	NO	\$223.32	\$223.32	EVENTUAL	\$7,467.80	\$0.00	\$0.00	\$0.00	CAMPO	SI	\$0.00	\$0.00	\$7,467.80	S
148	AF00264	Soto Reyes Cruz	16-feb-01	Subdireccion De Area Tectica	Enc. De Cuadrilla	SI	NO	NO	\$233.32	\$233.32	EVENTUAL	\$7,802.07	\$0.00	\$0.00	\$0.00	CAMPO	SI	\$0.00	\$0.00	\$8,802.07	S
149	AF00528	Torres Ramirez Ismael	07-abr-16	Subdireccion De Area Tectica	Bombero	NO	NO	NO	\$182.59	\$182.59	EVENTUAL	\$6,105.86	\$0.00	\$0.00	\$0.00	CAMPO	SI	\$0.00	\$0.00	\$6,105.86	S
150	AF00050	Torres Ramirez Jesus	24-may-91	Subdireccion De Area Tectica	Bombero	SI	NO	NO	\$233.32	\$233.32	EVENTUAL	\$7,802.07	\$0.00	\$0.00	\$0.00	CAMPO	SI	\$0.00	\$0.00	\$8,802.07	S
151	AF00265	Trojo Ramirez Manuella	16-feb-01	Subdireccion Administrativa	Intendente	SI	NO	NO	\$175.07	\$175.07	EVENTUAL	\$5,854.33	\$0.00	\$0.00	\$0.00	OFNA	SI	\$0.00	\$0.00	\$5,854.33	S
152	AF00048	Trinidad Bocanegra Hugoberto	28-jun-92	Subdireccion De Area Tectica	Aux Fontanero	SI	NO	NO	\$233.32	\$233.32	EVENTUAL	\$7,802.07	\$0.00	\$0.00	\$0.00	CAMPO	SI	\$0.00	\$0.00	\$8,802.07	S
153	AF00344	Uribe Romero Guadalupe De Jesus	03-mar-04	Subdireccion Comercial	Aux Fontanero	NO	NO	NO	\$233.32	\$233.32	EVENTUAL	\$7,802.07	\$0.00	\$0.00	\$0.00	CAMPO	SI	\$0.00	\$0.00	\$8,802.07	S
154	AF00382	Valdez Castañeda Raymundo Jorge	01-nov-07	Subdireccion De Area Tectica	Aux de Ingeniero	SI	X	X	\$311.52	\$311.52	EVENTUAL	\$10,417.32	\$0.00	\$0.00	\$0.00	OFNA	SI	\$0.00	\$0.00	\$11,417.32	Q
155	AF00416	Valdez Reyes Francisco Javier	12-ene-09	Subdireccion Comercial	Contador	NO	NO	NO	\$179.60	\$179.60	EVENTUAL	\$6,005.82	\$0.00	\$0.00	\$0.00	CAMPO	SI	\$0.00	\$0.00	\$6,005.82	S
156	AF00386	Vaquerias Meza Belen Marcela	01-abr-08	Dir. General	Secretaria	SI	SI	X	\$35.93	\$35.93	EVENTUAL	\$12,015.18	\$0.00	\$0.00	\$0.00	OFNA	SI	\$0.00	\$0.00	\$12,015.18	Q
157	AF00437	Vaquera Muthill Claudia Veronica	06-abr-09	Subdireccion De Area Tectica	Lecturista	SI	SI	X	\$178.40	\$178.40	EVENTUAL	\$5,964.73	\$0.00	\$0.00	\$0.00	OFNA	SI	\$0.00	\$0.00	\$5,964.73	Q

SISTEMA DE AGUA POTABLE, ALCANTARILLADO Y SANAMIENTO DE FRESNILLO, ZACATECAS
 PLANTILLA LABORAL ANUAL 2020
 FRESNILLO ZACATECAS 31 DE DICIEMBRE DE 2020
 CONFIRMACION DE ESTATUS DEL PERSONAL



N°	CODIGO	NOMBRE DE EMPLEADO	FECHA DE INGRESO	CARGO	CATEGORIA	BASE	CONF	EVEN	SALARIO DIARIO	BONO DESP	SUELDO			BONO SIND	BECA	P.A.	ESTATUS	SINDICA	OTRAS PRE	TOTAL	PERIODO
											SEMANAL	QUINCENAL	MESESAL								
159	AF00329	Valquez Uribe Benito	20-ene-03	Subdireccion Comercial	Cortador	SI	NO		\$233.34	\$23.33	\$3,850.05	\$7,802.76	\$300.00	\$0.00	\$0.00	\$440.00	CAMPO	SI	\$0.00	\$8,502.76	Q
160	AF00249	Velasco Sanchez Ricardo	05-dic-94	Subdireccion Comercial	jefe Staff de Computo	SI	X		\$662.03	\$66.20	\$10,923.54	\$22,138.37	\$0.00	\$0.00	\$0.00	\$0.00	OFNA		\$2,663.73	\$24,802.10	Q
161	AF00527	Villalobos Rivas Paulina Alejandra	01-mar-16	Subdireccion Administrativa	Auxiliar	NO	X	EVENTUAL	\$222.66	\$22.27	\$3,673.92	\$7,445.81	\$0.00	\$0.00	\$0.00	\$0.00	OFNA		\$0.00	\$7,445.81	Q
162	AF00402	Zapeda Gomez Roberto	08-dic-08	Subdireccion De Area Zootica	Auxiliar De Fierro	SI	NO		\$260.53	\$26.05	\$2,006.04	\$2,006.04	\$0.00	\$0.00	\$0.00	\$0.00	CAMPO		\$0.00	\$8,711.96	S

LIC. BAUL MONREAL AVILA
 PRESIDENTE MUNICIPAL



L. en D. Y. M. en D. MARIBEL GALVAN JIMENEZ
 SINDICO MUNICIPAL

LIC. MA. DE LA LUZ GALVAN CERVANTES
 DIRECTORA GENERAL SIAPAS

COMISION GENERAL

Estados Financieros Para Consolidación

Cuenta Pública 2020
SMAP FRESNILLO
Estado de Variación en la Hacienda Pública
Del 1 de Enero al 31 de Diciembre de 2020
(pesos)

Concepto	Hacienda Pública/ Patrimonio Contribuido	Hacienda Pública/ Patrimonio Generado de Ejercicios Anteriores	Hacienda Pública/ Patrimonio Generado del Ejercicio	Exceso o Insuficiencia en la Actualización de la Hacienda Pública / Patrimonio	TOTAL
HACIENDA PÚBLICA/PATRIMONIO CONTRIBUIDO NETO DE 2019	0	0	0	0	0
Aportaciones	0	0	0	0	0
Donaciones de Capital	0	0	0	0	0
Actualización de la Hacienda Pública/Patrimonio	0	0	0	0	0
HACIENDA PÚBLICA /PATRIMONIO GENERADO NETO DE 2019	4,689,021	5,940,463	5,940,463	10,629,484	10,629,484
Resultados del Ejercicio (Ahorro/Desahorro)	20,429,497	5,940,463	5,940,463	5,940,463	5,940,463
Resultados de Ejercicios Anteriores	0	0	0	0	0
Reservas	0	0	0	0	0
Rectificaciones de Resultados de Ejercicios Anteriores	-15,780,476	0	0	-15,780,476	-15,780,476
EXCESO O INSUFICIENCIA EN LA ACTUALIZACIÓN DE LA HACIENDA PÚBLICA/PATRIMONIO NETO DE 2019	0	0	0	0	0
Resultados por Posición Monetaria	0	0	0	0	0
Resultado por Tenencia de Activos no Monetarios	0	0	0	0	0
HACIENDA PÚBLICA / PATRIMONIO NETO FINAL DE 2019	0	4,689,021	5,940,463	0	10,629,484
HACIENDA PÚBLICA / PATRIMONIO GENERADO NETO DE 2020	6,004,568	2,568,788	2,568,788	6,573,356	6,573,356
Resultados del Ejercicio (Ahorro/Desahorro)	6,004,568	2,568,788	2,568,788	8,402,256	8,402,256
Resultados de Ejercicios Anteriores	0	0	0	64,105	64,105
Reservas	0	0	0	0	0
Rectificaciones de Resultados de Ejercicios Anteriores	0	-331,805	-331,805	0	-331,805
CAMBIOS EN EL EXCESO O INSUFICIENCIA EN LA ACTUALIZACIÓN DE LA HACIENDA PÚBLICA/PATRIMONIO NETO DE 2020	0	0	0	0	0
Aportaciones	0	0	0	0	0
Donaciones de Capital	0	0	0	0	0
Actualización de la Hacienda Pública/Patrimonio	0	0	0	0	0
HACIENDA PÚBLICA / PATRIMONIO NETO FINAL DE 2020	0	10,693,589	8,509,251	0	19,202,840

Bajo protesta de decir verdad declaramos que los Estados Financieros y sus Notas son razonablemente correctos y responsabilidad del emisor



LIC. SAUL MONTEBAL AVILA

PRESIDENTE MUNICIPAL

LIC. MA. DE LA LUZ GALVAN CERVAANTES

DIRECTORA GENERAL

L. en D. y M. en D. MARIBEL GALVAN JIMENEZ


SINDICO MUNICIPAL

INGRESOS Y OTROS BENEFICIOS		
Ingresos de la Gestión	94,052,212	80,207,883
Impuestos	0	0
Cuotas y Aportaciones de Seguridad Social	0	0
Contribuciones de Mejoras	0	0
Cerchicos	34,052,212	80,207,883
Productos	0	0
Aprocheamientos	0	0
Ingresos por Venta de Bienes y Prestación de Servicios	0	0
Participaciones, Aportaciones, Convenios, Incentivos Derivados de la Colaboración Fiscal, Fondos Distintos de Aportaciones, Transferencias, Asignaciones, Subsidios y Subvenciones, y Pensiones y Jubilaciones	0	0
Participaciones, Aportaciones, Convenios, Incentivos Derivados de la Colaboración Fiscal, Fondos Distintos de Aportaciones, Transferencias, Asignaciones, Subsidios y Subvenciones y Jubilaciones	0	0
Otros Ingresos y Beneficios	0	0
Ingresos Financieros	0	0
Incremento por Variación de Inventarios	0	0
Diminución del Exceso de Estimaciones por Pérdida o Déficit o Obsolescencia	0	0
Diminución del Exceso de Provisiones	0	0
Otros Ingresos y Beneficios y otros	0	0
Total de Ingresos y Otros Beneficios	94,052,212	80,207,883
GASTOS Y OTRAS PÉRDIDAS		
Gastos de Funcionamiento	83,097,509	71,689,615
Servicios Personales	36,553,556	34,534,742
Materiales y Suministros	1,950,285	1,568,538
Servicios Generales	44,552,669	35,586,335
Transferencias, Asignaciones, Subsidios y Otras Ayudas	2,041,175	2,577,804
Transferencias Internas y Asignaciones al Sector Público	0	0
Transferencias al Resto del Sector Público	0	0
Subsidios y Subvenciones	2,040,175	2,577,804
Ayudas Sociales	1,000	0
Pensiones y Jubilaciones	0	0
Transferencias a Fideicomisos, Mandatos y Contratos Análogos	0	0
Transferencias a la Seguridad Social	0	0
Donativos	0	0
Transferencias al Exterior	0	0
Participaciones y Aportaciones	0	0
Participaciones	0	0
Aportaciones	0	0
Convenios	0	0
Intereses, Comisiones y Otros Gastos de la Deuda Pública	0	0
Intereses de la Deuda Pública	0	0
Comisiones de la Deuda Pública	0	0
Gastos de la Deuda Pública	0	0
Costo por Coberturas	0	0
Ayudos Financieros	0	0
Otros Gastos y Pérdidas Extraordinarias	73,272	0
Estimaciones Depreciaciones Deteriores Obsolescencia y Provisiones	73,272	0
Diminución de Inventarios	0	0
Aumento por Insuficiencia de Estimaciones por Pérdida o Déficit o Aumento por Insuficiencia de Provisiones	0	0
Otros Gastos	0	0
Inversión Pública	0	0
Inversión Pública no Capitalizable	0	0
Total de Gastos y Otras Pérdidas	85,211,956	74,267,420
Resultados del Ejercicio (Ahorro/Desahorro)	8,840,256	5,940,463

Bajo protesta de decir verdad declaro que los Estados Financieros y sus Notas son fidedignos, correctos y respaldados por el contador público responsable del ejercicio.

LIC. SAUL MORALES ALVAREZ
 PRESIDENTE MUNICIPAL


LIC. MA. DE LA LUZ SALVATIERRA GONZALEZ
 DIRECTORA GENERAL



Cuenta Publica 2020
SMAP FRESNILLO
Estado de Cambios en la Situación Financiera
Del 1 de Enero al 31 de Diciembre de 2020
(Pesos)

ACTIVO	0	7,903,292
Activo Circulante	0	8,227,833
Efectivo y Equivalentes	0	5,751,541
Derechos a Recibir Efectivo o Equivalentes	0	2,476,292
Derechos a Recibir Bienes o Servicios	0	0
Inventarios	0	0
Almacenes	0	0
Estimación por Pérdida o Deterioro de Activos Circulantes	0	0
Otros Activos Circulantes	0	0
Activo No Circulante	324,541	0
Inversiones Financieras a Largo Plazo	0	0
Derechos a Recibir Efectivo o Equivalentes a Largo Plazo	0	0
Bienes Inmuebles, Infraestructura y Construcciones en Proceso	0	0
Bienes Muebles	0	0
Activos Intangibles	0	71,577
Depreciación, Deterioro y Amortización Acumulada de Bienes	0	0
Activos Diferidos	400,846	0
Estimación por Pérdida o Deterioro de Activos no Circulantes	0	4,728
Otros Activos no Circulantes	0	0
PASIVO	0	670,064
Pasivo Circulante	0	670,064
Cuentas por Pagar a Corto Plazo	0	0
Documentos por Pagar a Corto Plazo	0	670,063
Porción a Corto Plazo de la Deuda Pública a Largo Plazo	0	1
Títulos y Valores a Corto Plazo	0	0
Pasivos Diferidos a Corto Plazo	0	0
Fondos y Bienes de Terceros en Garantía y/o Administración a Corto Plazo	0	0
Provisiones a Corto Plazo	0	0
Otros Pasivos a Corto Plazo	0	0
Pasivo No Circulante	0	0
Cuentas por Pagar a Largo Plazo	0	0
Documentos por Pagar a Largo Plazo	0	0
Deuda Pública a Largo Plazo	0	0
Pasivos Diferidos a Largo Plazo	0	0
Fondos y Bienes de Terceros en Garantía y/o en Administración a Largo Plazo	0	0
Provisiones a Largo Plazo	0	0
Otros Pasivos a Largo Plazo	0	0
HACIENDA PÚBLICA PATRIMONIO	8,573,356	0
Hacienda Pública/ Patrimonio Contribuido	0	0
Aportaciones	0	0
Donaciones de Capital	0	0
Actualización de la Hacienda Pública / Patrimonio	0	0
Hacienda Pública/ Patrimonio Generado	8,573,356	0
Resultados del Ejercicio (Ahorro / Desahorro)	2,869,793	0
Resultados de Ejercicios Anteriores	6,004,568	0
Revalúos	0	0
Reservas	0	0
Rectificaciones de Resultados de Ejercicios Anteriores	0	331,005
Exceso o Insuficiencia en la Actualización de la Hacienda Pública/ Patrimonio	0	0
Resultado por Posición Monetaria	0	0
Resultado por Tenencia de Activos no Monetarios	0	0

Bajo protesta de decir verdad certificamos que los Estados Financieros y sus Notas son razonablemente correctos y responsabilidad del emisor



LIC. SAUL MONTEAL AVILA
PRESIDENTE MUNICIPAL
LIC. MA. DE LOS RIOS GALVAN JIMENEZ
DIRECTORA GENERAL

L. en D. YWAFD MARIEL GALVAN JIMENEZ
SINDICO MUNICIPAL

