

INGRESO FINANCIERO DEL MES DE OCTUBRE 2019
DEPARTAMENTO DE ESPECTACULOS

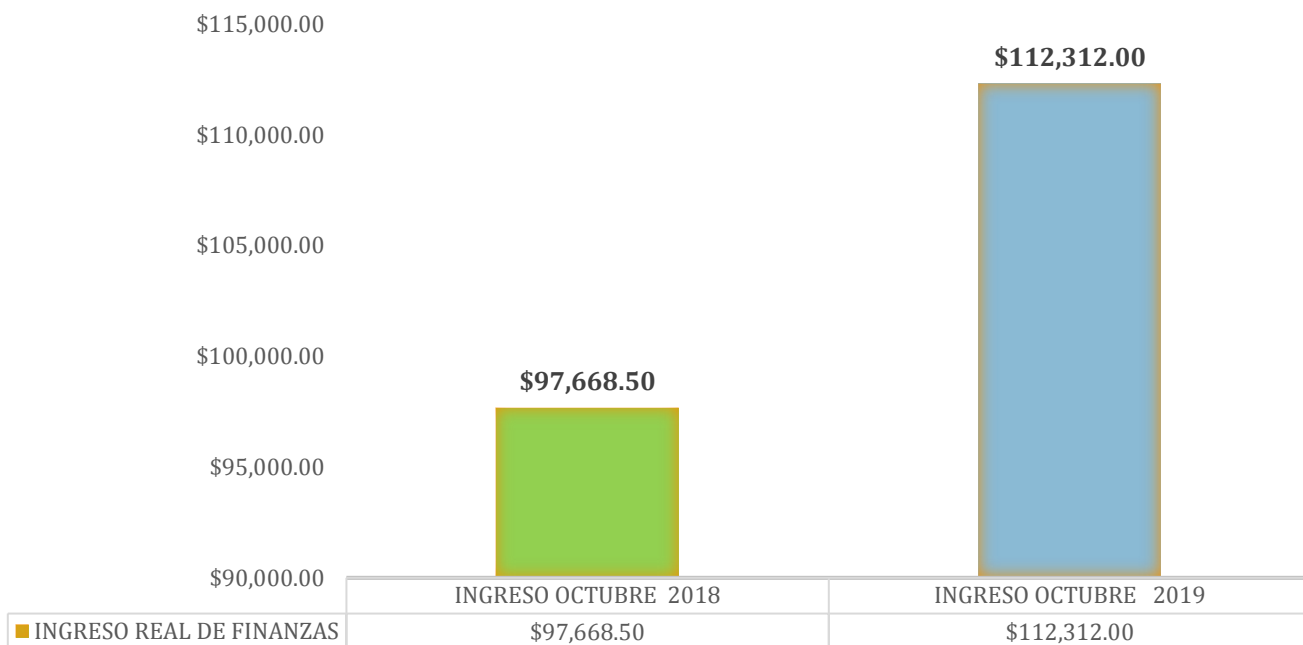
En recaudación Financiera del departamento de espectáculos en el mes de **octubre de 2019** se obtuvo un monto de **\$ 112,312.00**. En la cual se desglosa la siguiente información de lo recaudado en conceptos.

INGRESOS ESPECTACULOS OCTUBRE 2019	
CONCEPTOS	CANTIDAD REAL PAGADA
EVENTOS	\$44,190.00
IMPUESTOS VARIOS.	\$32,372.50
PUBLICIDAD	\$21,925.00
LICENCIAS	\$13,824.50
MULTAS	\$0.00
TOTAL, INGRESO MES DE OCTUBRE 2019	\$112,312.00

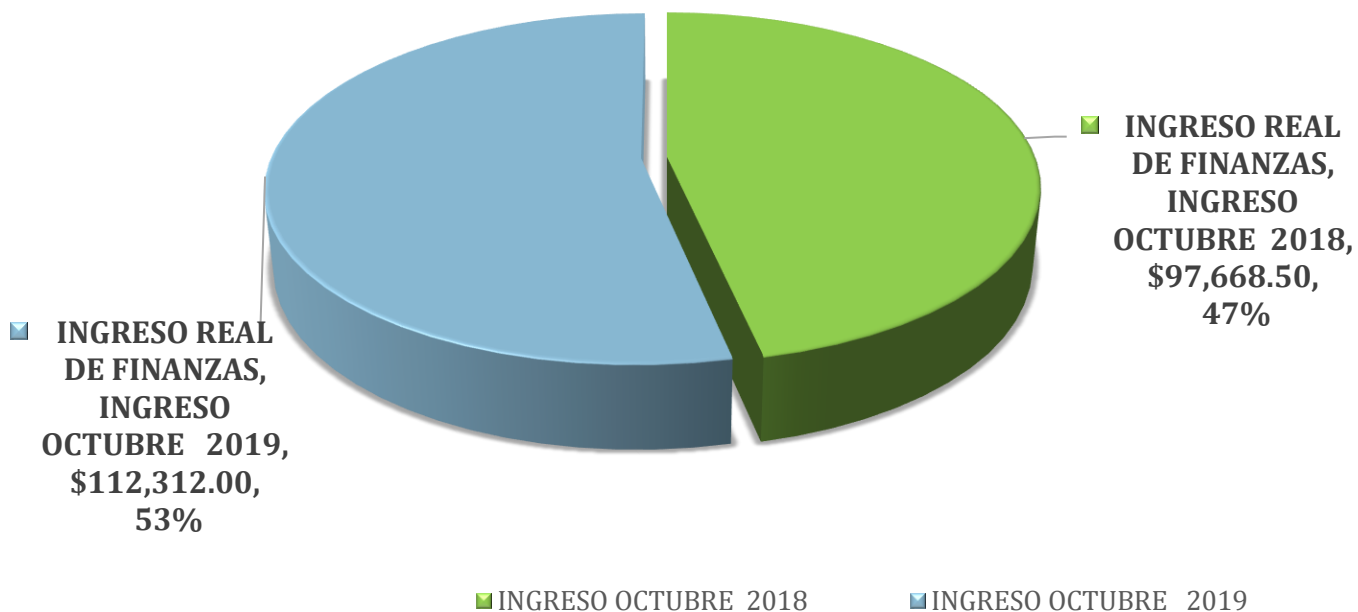
COMPARATIVA DE INGRESOS OCTUBRE 2018 VS OCTUBRE 2019	
MESES	INGRESO REAL DE FINANZAS
INGRESO OCTUBRE 2018	\$97,668.50
INGRESO OCTUBRE 2019	\$112,312.00

TABLA COMPARATIVA Y PORCENTAJE (%) DE INGRESOS DE MESES OCTUBRE 2018 y OCTUBRE 2019
--

COMPARATIVA DE INGRESOS OCTUBRE 2018 Y OCTUBRE 2019



COMPARATIVA(%) PORCENTUAL OCTUBRE 2018 Y OCTUBRE 2019



INGRESO FINANCIERO DEL MES DE NOVIEMBRE 2019
DEPARTAMENTO DE ESPECTACULOS

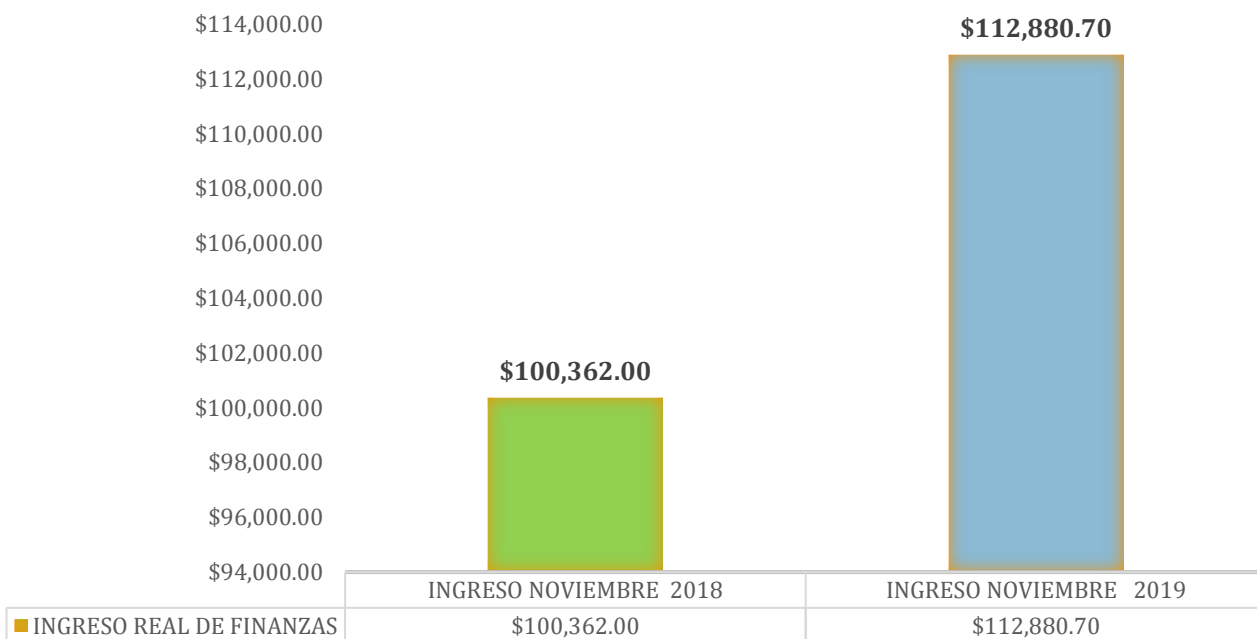
En recaudación Financiera del departamento de espectáculos en el mes de **noviembre de 2019** se obtuvo un monto de **\$ 112,880.70**. En la cual se desglosa la siguiente información de lo recaudado en conceptos.

INGRESOS ESPECTACULOS NOVIEMBRE 2019	
CONCEPTOS	CANTIDAD REAL PAGADA
EVENTOS	\$39,032.60
IMPUESTOS VARIOS.	\$28,513.10
PUBLICIDAD	\$23,058.00
LICENCIAS	\$22,277.00
MULTAS	\$0.00
TOTAL, INGRESO MES DE NOVIEMBRE 2019	\$112,880.70

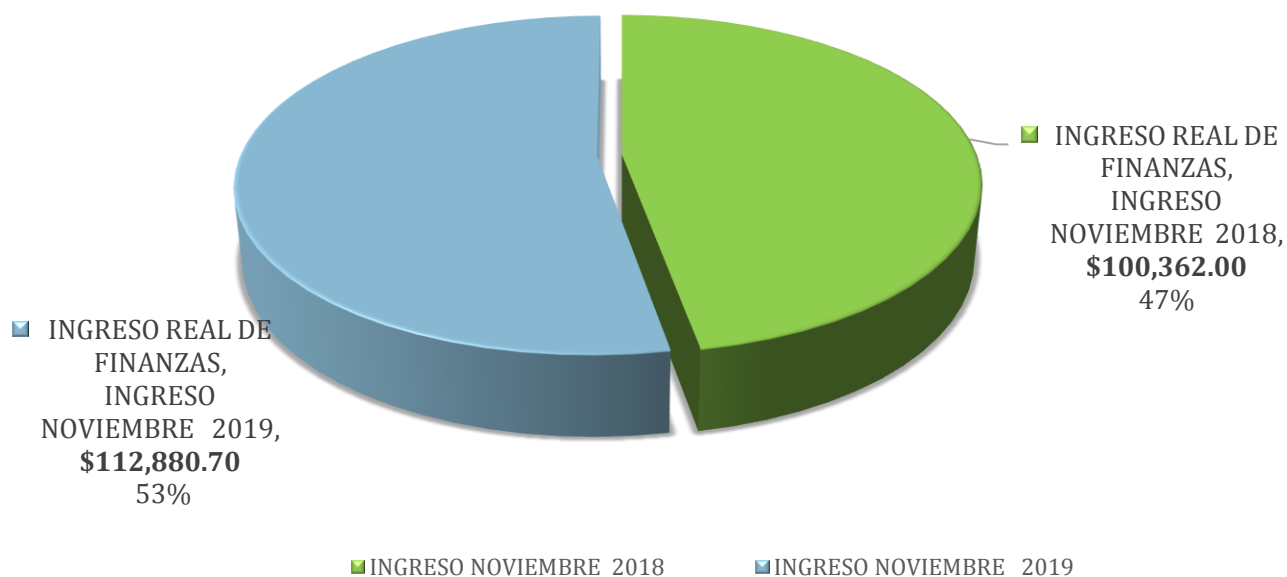
COMPARATIVA DE INGRESOS NOVIEMBRE 2018 VS NOVIEMBRE 2019	
MESES	INGRESO REAL DE FINANZAS
INGRESO NOVIMBRE 2018	\$100,362.00
INGRESO NOVIEMBRE 2019	\$112,880.70

TABLA COMPARATIVA Y PORCENTAJE (%) DE INGRESOS DE MESES NOVIEMBRE 2018 y NOVIEMBRE 2019	
--	--

COMPARATIVA DE INGRESOS NOVIEMBRE 2018 Y NOVIEMBRE 2019



COMPARATIVA(%) PORCENTUAL NOVIEMBRE 2018 Y NOVIEMBRE 2019



INGRESO FINANCIERO DEL MES DE DICIEMBRE 2019
DEPARTAMENTO DE ESPECTACULOS

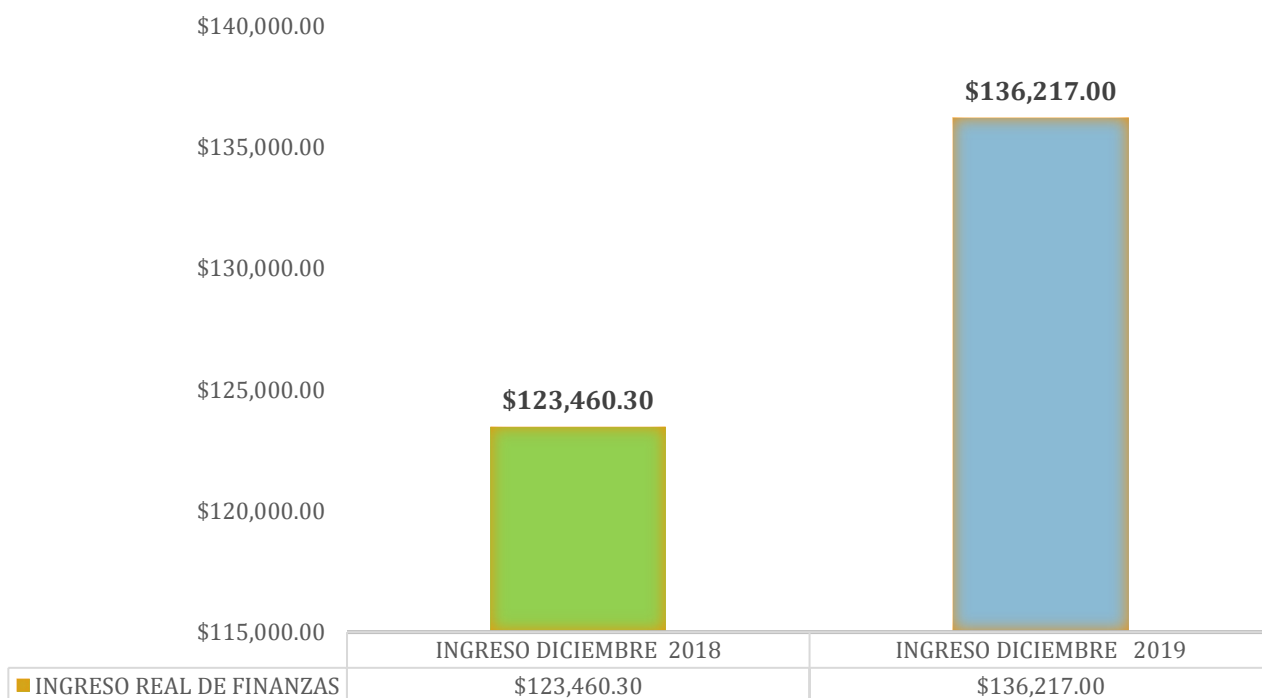
En recaudación Financiera del departamento de espectáculos en el mes de **diciembre de 2019** se obtuvo un monto de **\$ 136,217.00**. En la cual se desglosa la siguiente información de lo recaudado en conceptos.

INGRESOS ESPECTACULOS DICIEMBRE 2019	
CONCEPTOS	CANTIDAD REAL PAGADA
EVENTOS	\$90,620.00
IMPUESTOS VARIOS.	\$13,347.50
PUBLICIDAD	\$21,640.50
LICENCIAS	\$10,224.00
MULTAS	\$385.00
TOTAL, INGRESO MES DE DICIEMBRE 2019	\$136,217.00

COMPARATIVA DE INGRESOS DICIEMBRE 2018 VS DICIEMBRE 2019	
MESES	INGRESO REAL DE FINANZAS
INGRESO DICIEMBRE 2018	\$123,460.30
INGRESO DICIEMBRE 2019	\$136,217.00

TABLA COMPARATIVA Y PORCENTAJE (%) DE INGRESOS DE MESES DICIEMBRE 2018 y DICIEMBRE 2019
--

COMPARATIVA DE INGRESOS DICIEMBRE 2018 Y DICIEMBRE 2019



COMPARATIVA(%) PORCENTUAL DICIEMBRE 2018 Y DICIEMBRE 2019

