




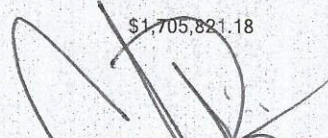
SMAP FRESNILLO
Zacatecas
Estado de Actividades
Del 02/ene./2017 al 31/dic./2017


Usr: supervisor
Rep: rptEstadoActividades

Fecha y hora de Impresión 06/abr./2018
07:40 p. m.

	2017	2016
INGRESOS Y OTROS BENEFICIOS		
INGRESOS DE GESTIÓN	\$71,253,509.16	\$71,170,911.97
INGRESOS POR VENTA DE BIENES Y SERVICIOS	\$71,253,509.16	\$71,170,911.97
PARTICIPACIONES, APORTACIONES, TRANSFERENCIAS, ASIGNACIONES, SUBSIDIOS Y OTROS INGRESOS Y BENEFICIOS	\$0.00	\$875,447.90
PARTICIPACIONES Y APORTACIONES	\$0.00	\$875,447.90
CONVENIOS	\$0.00	\$875,447.90
OTROS INGRESOS Y BENEFICIOS	\$0.00	\$0.00
Total de Ingresos y Otros Beneficios	\$71,253,509.16	\$72,046,359.87
GASTOS Y OTRAS PÉRDIDAS		
GASTOS DE FUNCIONAMIENTO	\$66,203,436.60	\$68,168,496.81
SERVICIOS PERSONALES	\$35,022,395.94	\$37,461,701.72
MATERIALES Y SUMINISTROS	\$1,386,228.77	\$2,126,889.11
SERVICIOS GENERALES	\$29,794,811.89	\$28,579,905.98
TRANSFERENCIAS, ASIGNACIONES, SUBSIDIOS Y OTRAS AYUDAS	\$3,344,251.38	\$4,043,854.52
SUBSIDIOS Y SUBVENCIONES	\$3,344,251.38	\$4,043,854.52
PARTICIPACIONES Y APORTACIONES	\$0.00	\$0.00
INTERESES, COMISIONES Y OTROS GASTOS DE LA DEUDA PÚBLICA	\$0.00	\$0.00
OTROS GASTOS Y PÉRDIDAS EXTRAORDINARIAS	\$0.00	\$0.00
INVERSIÓN PÚBLICA	\$0.00	\$0.00
Total de Gastos y otras Pérdidas	\$69,547,687.98	\$72,212,351.33
Resultado del Ejercicio (Ahorro/Desahorro)	\$1,705,821.18	-\$165,991.46


LIC. JOSE HARO DE LA TORRE
PRESIDENTE MUNICIPAL


DRA. AMELIA DEL ROCIO CARILLO FLORES
SINDICO MUNICIPAL


L.C. LAURA ANGELICA HERRERA MARQUEZ
DIRECTORA GENERAL

Cuenta Pública 2017
Estado de Actividades
Del 1 de Enero al 31 de Diciembre de 2017 y 2016
(Pesos)

Ente Público: SMAP FRESNILLO

Concepto	2017	2016
INGRESOS Y OTROS BENEFICIOS		
Ingresos de la Gestión	71,253,509	71,170,912
Impuestos	0	0
Cuotas y Aportaciones de Seguridad Social	0	0
Contribuciones de Mejoras	0	0
Derechos	0	0
Productos de Tipo Corriente	0	0
Aprovechamientos de Tipo Corriente	0	0
Ingresos por Venta de Bienes y Servicios	71,253,509	71,170,912
Ingresos no Comprendidos en las Fracciones de la Ley de Ingresos Causados en Ejercicios Fiscales Anteriores Pendientes de Liquidación o	0	0
Participaciones, Aportaciones, Transferencias, Asignaciones,	0	875,448
Participaciones y Aportaciones	0	875,448
Transferencias, Asignaciones, Subsidios y Otras ayudas	0	0
Otros Ingresos y Beneficios	0	0
Ingresos Financieros	0	0
Incremento por Variación de Inventarios	0	0
Disminución del Exceso de Estimaciones por Pérdida o Deterioro u	0	0
Disminución del Exceso de Provisiones	0	0
Otros Ingresos y Beneficios Varios	0	0
Total de Ingresos y Otros Beneficios	71,253,509	72,046,360
GASTOS Y OTRAS PÉRDIDAS		
Gastos de Funcionamiento	66,203,437	68,168,497
Servicios Personales	35,022,396	37,461,702
Materiales y Suministros	1,386,229	2,126,889
Servicios Generales	29,794,812	28,579,906
Transferencias, Asignaciones, Subsidios y Otras Ayudas	3,344,251	4,043,855
Transferencias Internas y Asignaciones al Sector Público	0	0
Transferencias al Resto del Sector Público	0	0
Subsidios y Subvenciones	3,344,251	4,043,855
Ayudas Sociales	0	0
Pensiones y Jubilaciones	0	0
Transferencias a Fideicomisos, Mandatos y Contratos Análogos	0	0
Transferencias a la Seguridad Social	0	0
Donativos	0	0
Transferencias al Exterior	0	0
Participaciones y Aportaciones	0	0
Participaciones	0	0
Aportaciones	0	0
Convenios	0	0
Intereses, Comisiones y Otros Gastos de la Deuda Pública	0	0
Intereses de la Deuda Pública	0	0
Comisiones de la Deuda Pública	0	0
Gastos de la Deuda Pública	0	0
Costo por Coberturas	0	0
Apoyos Financieros	0	0
Otros Gastos y Pérdidas Extraordinarias	0	0
Estimaciones, Depreciaciones, Deterioros, Obsolescencia y	0	0
Provisiones	0	0
Disminución de Inventarios	0	0
Aumento por Insuficiencia de Estimaciones por Pérdida o Deterioro y	0	0
Aumento por Insuficiencia de Provisiones	0	0
Otros Gastos	0	0
Inversión Pública	0	0
Inversión Pública no Capitalizable	0	0
Total de Gastos y Otras Pérdidas	69,547,688	72,212,351
Resultados del Ejercicio (Ahorro/Desahorro)	1,705,821	-165,991

Bajo protesta de decir verdad declaramos que los Estados Financieros y sus Notas son razonablemente correctos y responsabilidad del emisor

LIC. JOSÉ HARO DE LA TORRE
PRESIDENTE MUNICIPAL

DRA. ANELIA DEL ROCÍO CASRILLO
SÍNDICO MUNICIPAL

L.C. LAURA ANGÉLICA HERRERA MÁRQUEZ
DIRECTORA GENERAL